



krungsri

Capital
Securities

A member of  MUFG
a global financial group

คว้าโอกาสทำกำไร เสริมพอร์ตแกร่งด้วย TFEX

ณ หอประชุมศุภกรีย์ แก้วเจริญ ชั้น 3 อาคารตลาด
หลักทรัพย์ฯ

28 ม.ค. 2567 เวลา 9.00 – 16.00 น.

กรภัทร วรเชษฐ์

ผู้อำนวยการฝ่ายวิจัยและบริการการลงทุน

บล. กรุงศรี พัฒนสิน จำกัด (มหาชน)

Agenda

Global Assets Outlook

Major countries outlook + Hot Issues

US, EU, China, Japan, Thailand

SET50 Futures Strategy

SET50 Futures

Gold Strategy

Gold Online and Gold Futures Strategy

Currencies Strategy

EURUSD, USDJPY, USDTHB Strategy



krungsri
Capital
Securities

A member of  MUFG
a global financial group

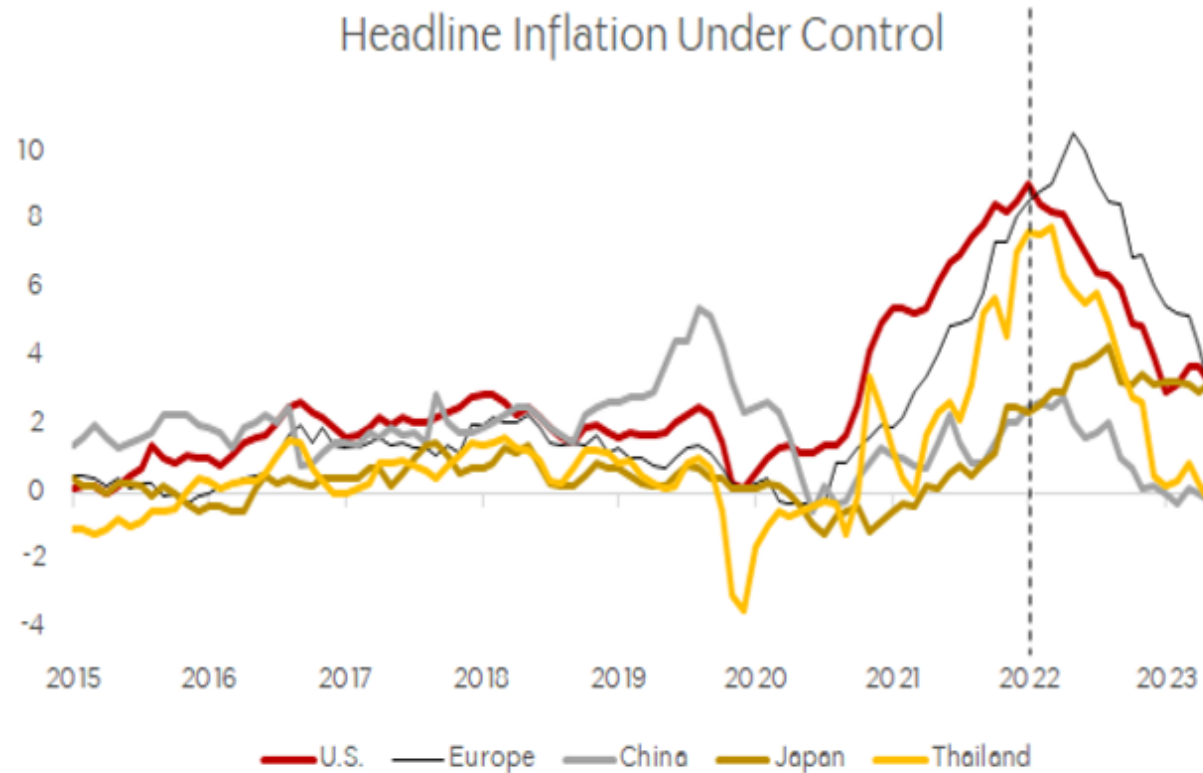
Global Assets Outlook

Year of unwinding restricted interest rate policy

ธนาคารกลางสำคัญต่างๆ ควบคุมอัตราเงินเฟ้อได้แล้ว และเตรียมจะกลับนโยบายมาเป็นผ่อนคลายทางการเงินด้วยการลดอัตราดอกเบี้ยในปี

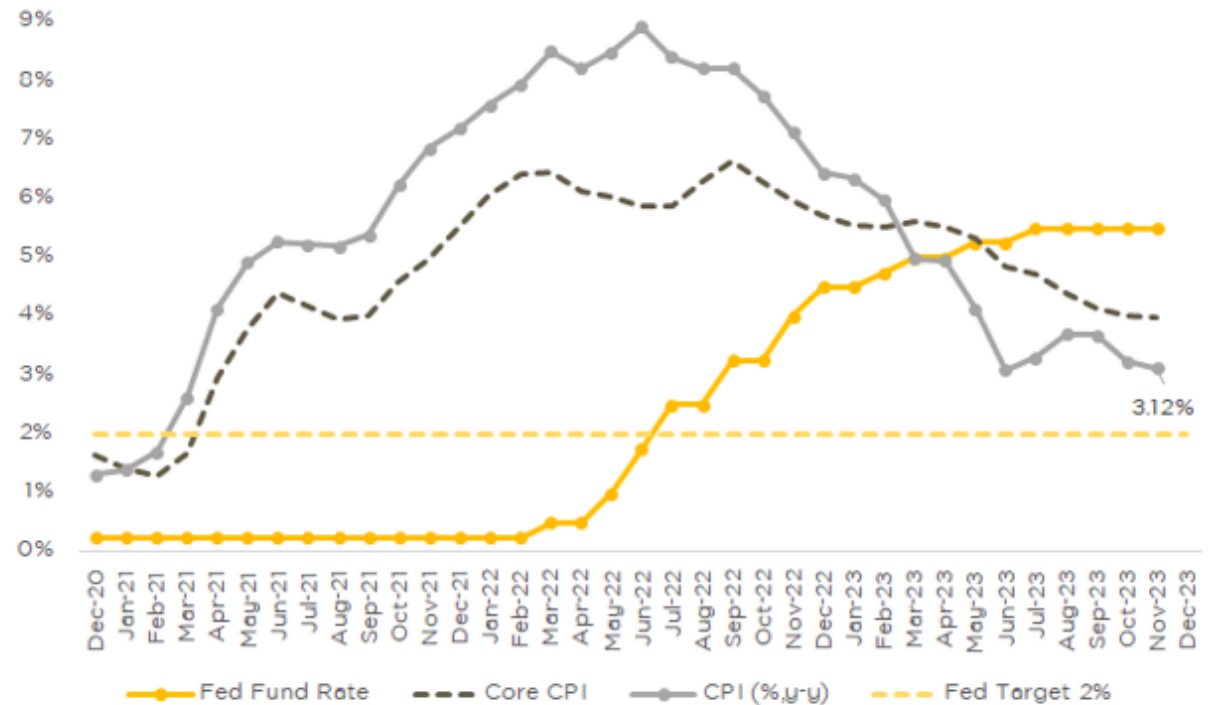
ธนาคารกลางต่างๆของโลกควบคุมเงินเฟ้อได้แล้ว

Headline Inflation Under Control

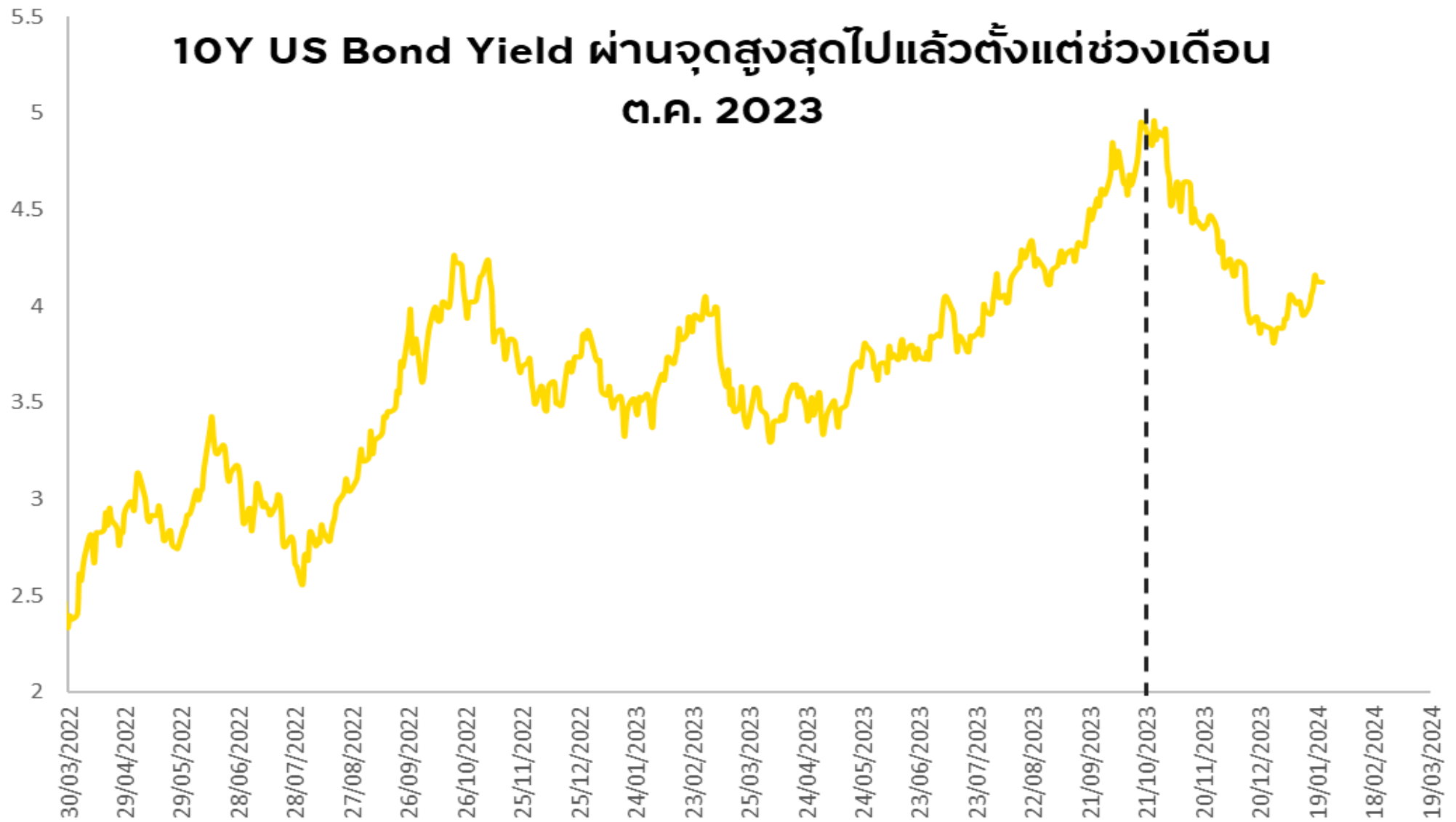


MUFG คาดปี 2024 Fed จะลดดอกเบี้ย 3 ครั้งๆละ 25 bp คือ มิ.ย., ก.ย. และ ธ.ค. 24

U.S. Inflation vs. Fed Fund Rate

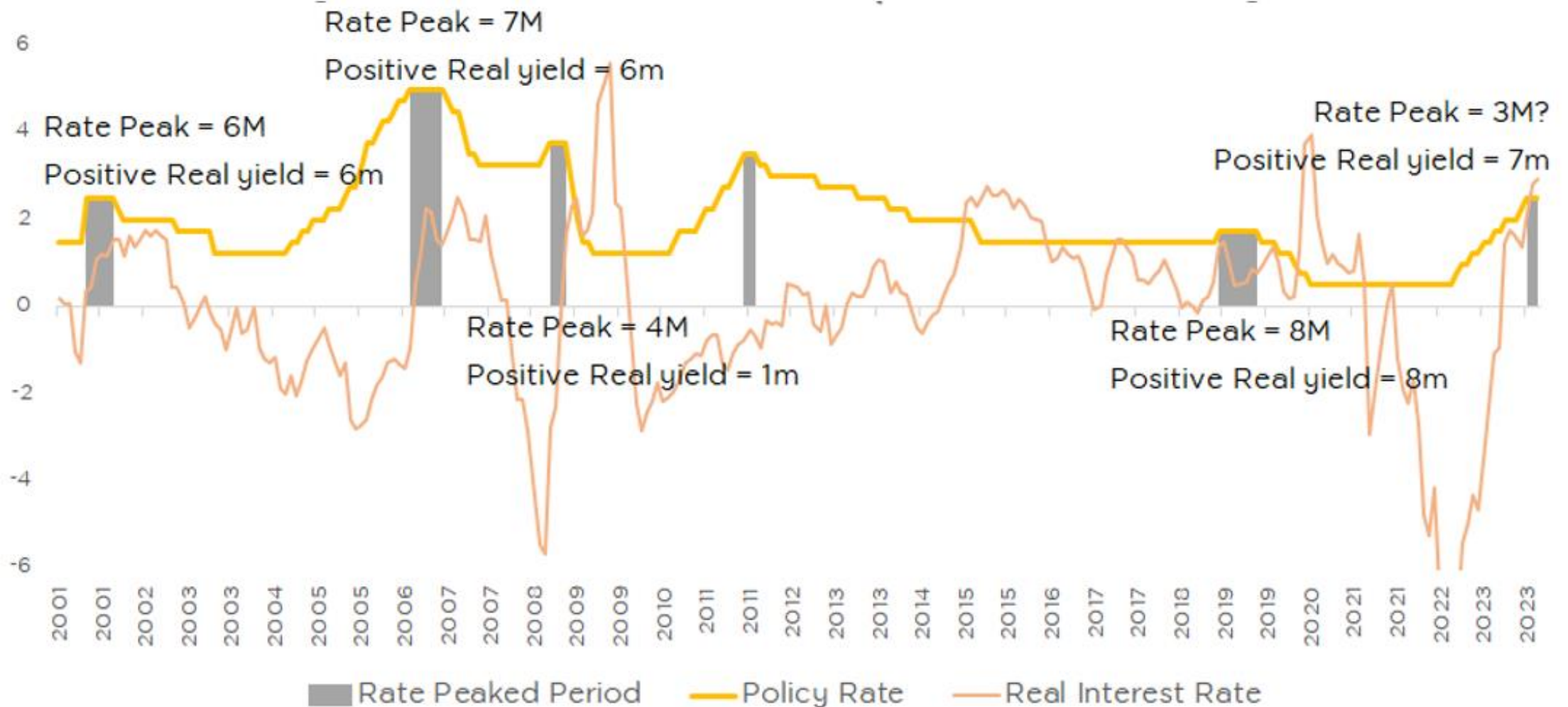


Year of unwinding restricted interest rate policy



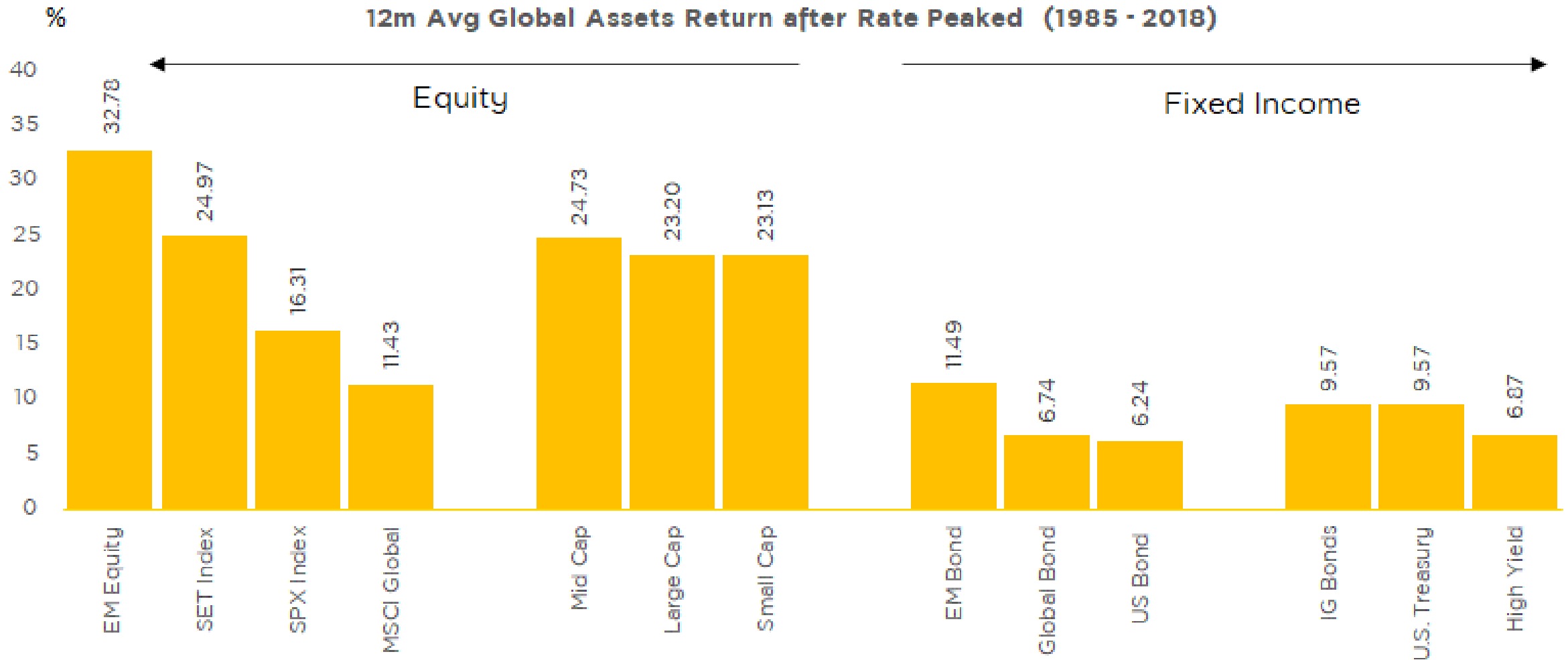
Downside Risk for BOT rate in 2024

ดอกเบี้ยนโยบายไทยมีความเสี่ยงด้านต่ำที่จะถูกปรับลดลงในปี 2024



Peaking yield curve accelerate FOMO investors into yielding assets

ภาพของ Bond Yield ที่ผ่านจุดสูงสุด กำลังเร่งทำให้กระแสเงินไหลกลับเข้าสู่สินทรัพย์ที่ให้ผลตอบแทนสูง เริ่มต้นจากตลาดตราสารหนี้ ไปจนถึง ตลาดหุ้นต่างๆ ทั่วโลก



2024 Outlook growth

คาดการณ์ GDP Growth 2024 ของประเทศในฝั่งเอเชีย เติบโตในช่วง 2-6.3% สูงกว่า
ประเทศพัฒนาแล้วที่โตเพียง 0.5-1%

	GDP (%)								
	2021	2022	1Q23	2Q23	3Q23	9M23	4Q23F	2023F	2024F
Global	6.3	3.5						2.8	2.6
US	5.8	1.9	1.7	2.4	2.9	2.3	2.2	2.3	1.0
Eurozone	5.9	3.4	1.2	0.5	0.1	0.6	0.2	0.5	0.7
France	6.4	2.5	1.0	1.1	0.7	0.9	0.4	0.8	0.8
Germany	3.2	1.8	-0.2	0.1	-0.4	-0.2	-1.1	-0.4	0.5
Italy	8.3	3.7	2.1	0.3	0.0	0.8	0.4	0.7	0.6
Spain	6.4	5.8	4.1	2.0	1.8	2.6	1.3	2.3	1.4
UK	9.6	4.5	0.5	0.6	0.6	0.6	-0.1	0.4	0.4
Japan	2.4	1.1	2.0	1.6	1.9	1.8	2.1	1.9	1.0
Asia ex Japan	5.9	4.0	4.2	5.6	4.4	4.8	3.8	4.5	4.6
China	8.4	3.0	4.5	6.3	4.9	5.2	5.0	5.2	4.5
South Korea	4.3	2.6	0.9	0.9	1.4	1.1	1.6	1.2	2.1
Taiwan	6.5	2.4	-3.3	1.4	2.3	0.1	3.6	1.0	2.9
Singapore	9.1	3.7	0.4	0.5	0.7	0.5	2.4	1.0	2.5
India	-5.8	9.1	6.1	7.8	7.8	7.2	6.3	7.0	6.2
Indonesia	3.7	5.3	5.0	5.2	4.9	5.1	4.9	5.0	5.0
Malaysia	3.1	8.7	5.6	2.9	3.3	3.9	4.2	4.0	4.5
Philippines	5.7	7.6	6.4	4.3	4.3	5.0	5.0	5.0	5.8
Thailand	1.5	2.6	2.6	1.8	1.8	2.1	5.8	3.0	3.6
Vietnam	2.6	8.0	3.3	3.7	4.2	3.8	7.5	4.7	6.3

Source : KCS , Krungsri Research, Bloomberg Consensus

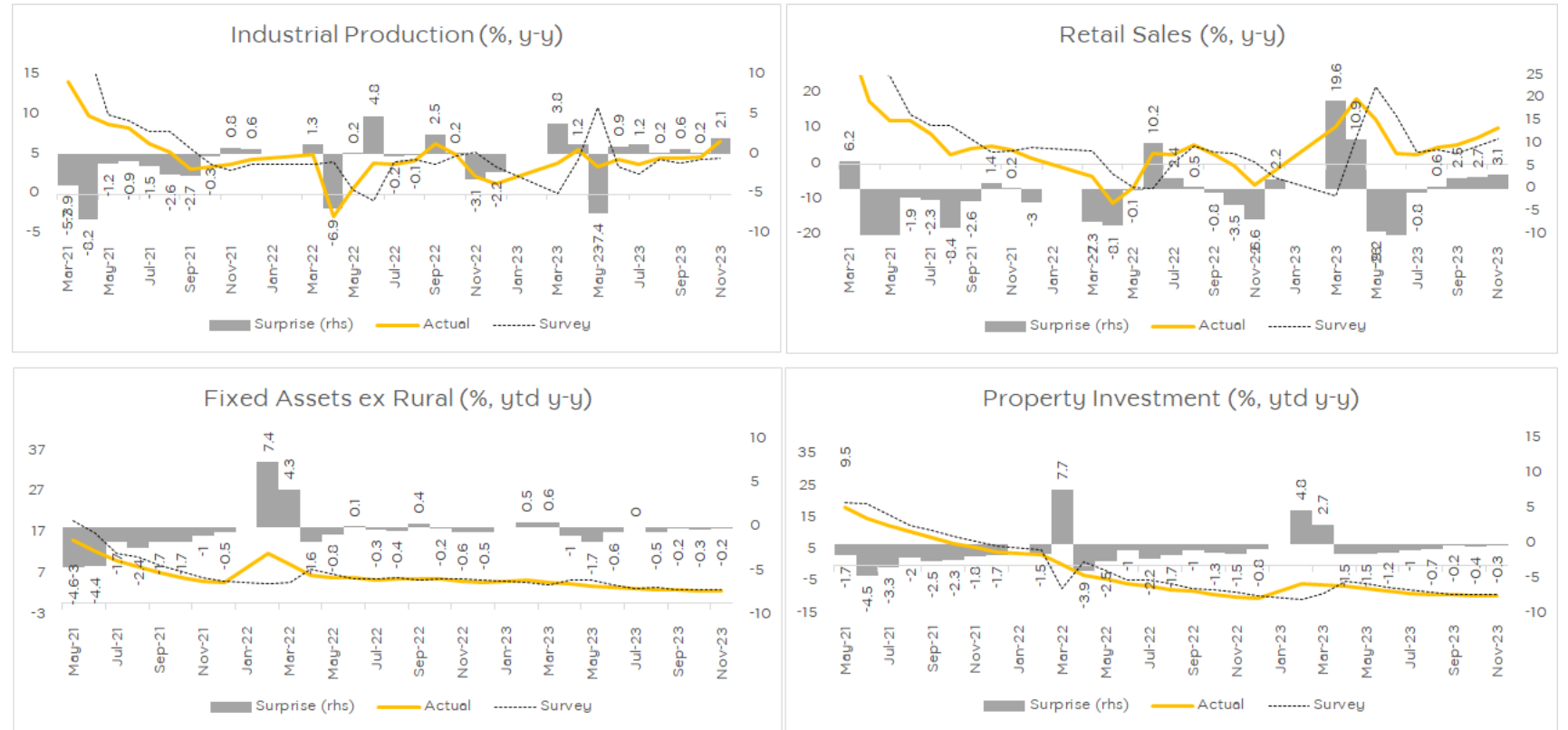
Hot issues in 2024

- **China stimulus**
- **Global Risk**
- **Thailand Stimulus**
- **US Election**

Hot issues in 2024

- China stimulus
- Global Risk
- Thailand Stimulus
- US Election

4 ปัจจัยหลักที่เป็นตัวด่วงเศรษฐกิจจีน เริ่มฟื้น

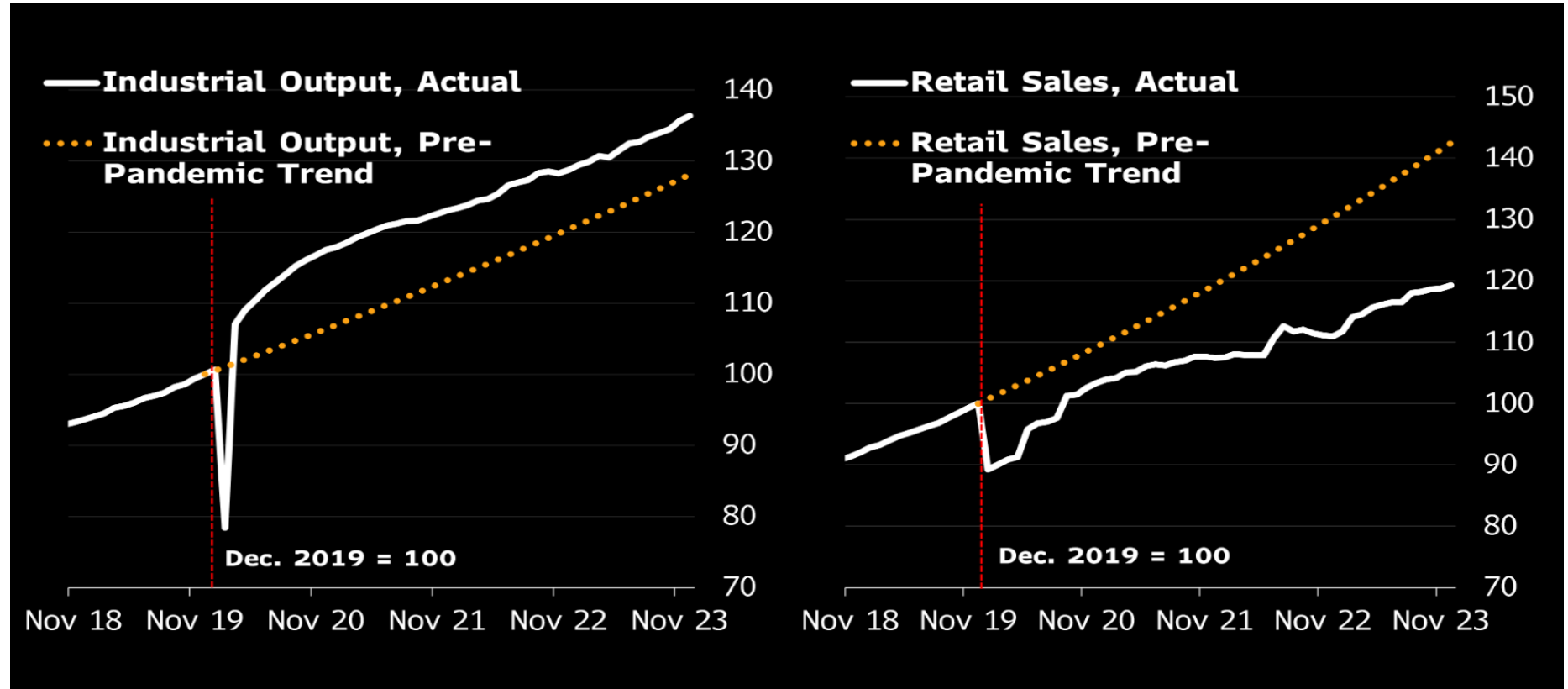


Source: Bloomberg/KCS

Hot issues in 2024

- China stimulus
- Global Risk
- Thailand Stimulus
- US Election

ภาคการผลิตของจีนฟื้นตัวกลับมาอยู่เหนือกว่าระดับค่าเฉลี่ยของช่วง Pre-Covid19 ในขณะที่ภาคการบริโภคยังอยู่ฟื้นตัวได้ต่ำกว่าค่าเฉลี่ยในช่วงเดียวกัน ภาคการบริโภคที่ฟื้นตัวช้าเป็นปัจจัยถ่วงเศรษฐกิจจีน

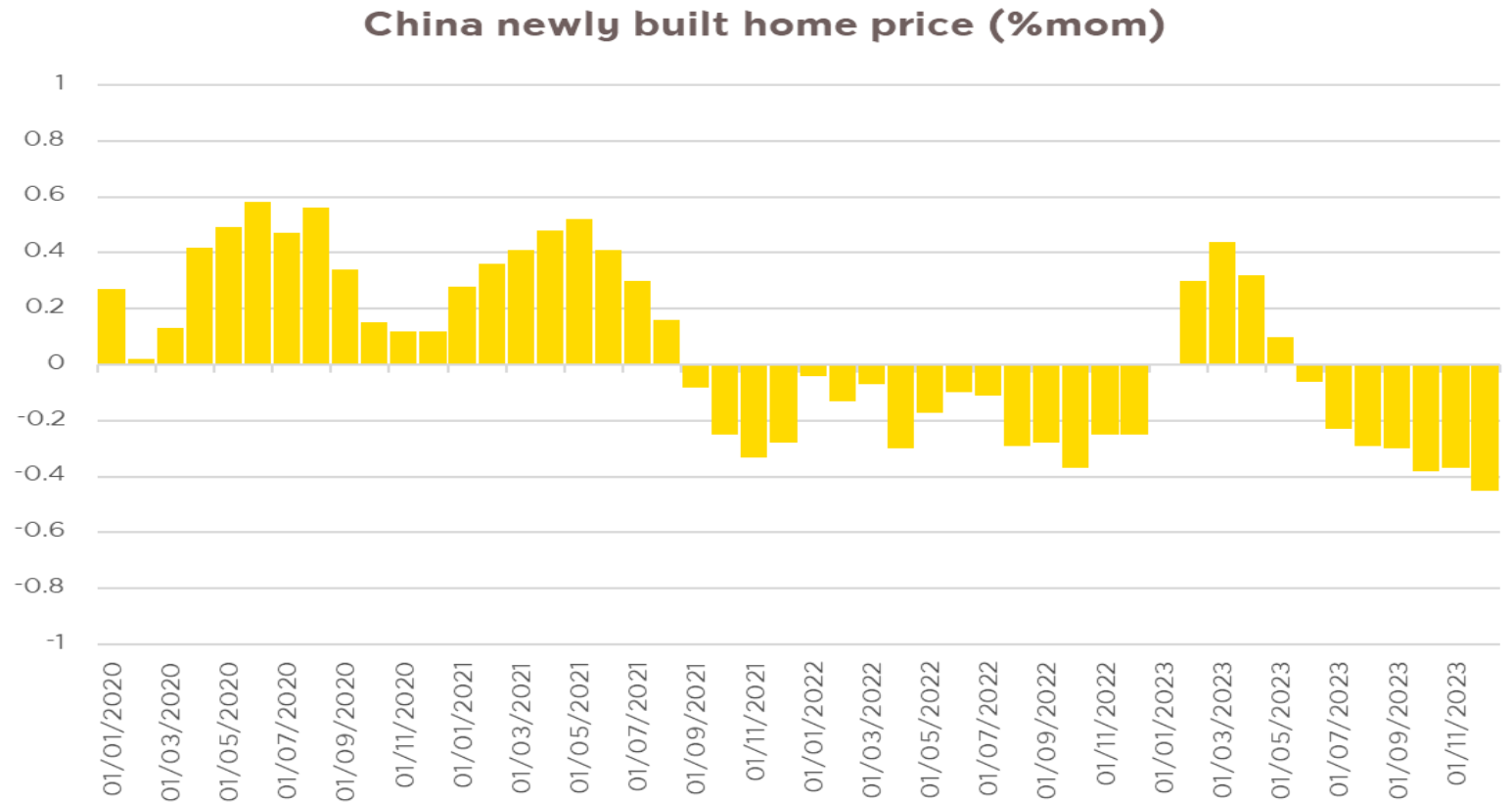


Source: Bloomberg

Hot issues in 2024

- China stimulus
- Global Risk
- Thailand Stimulus
- US Election

จีนจัดการกระตุ้นภาคอสังหาฯ ต่อเนื่องในปีที่ผ่านมา อย่างไรก็ตามด้านราคาบ้านสร้างใหม่ ยังมีทิศทางลดลงต่อเนื่อง สะท้อนความเสี่ยงในภาคอสังหาฯ




Source: Bloomberg, KCS

Hot issues in 2024

- China stimulus
- Global Risk
- Thailand Stimulus
- US Election

3 Catalyst สำคัญ ที่เป็นปัจจัยสนับสนุนการฟื้นตัวของจีน

1). Geopolitical Risk : China-United States & Taiwan Relations



- ✓ 3 Nov.23 : China's Minister of Commerce meets with CEO of Micron Technology to promote investment and cooperation.
- ✓ 13-17 Nov.23 APEC MEETING
- ? US-China Tech/Trade War tension easing
- ? Taiwan coming election. KMT + TPP > DPP (Pro US)

2).Recovery of Property Sectors



- ✓ 8 Nov.23 :Chinese authorities have asked Ping An Insurance Group to take a controlling stake in embattled Country Garden
- ✓ 14 Nov.23 : PBOC inject funds at least 1 trillion yuan of low-cost financing to the nation's urban village renovation and affordable housing programs.
- ? Sign of property sector recovery
- ? Govt plan to boost property sector

3).China's bazooka stimulus



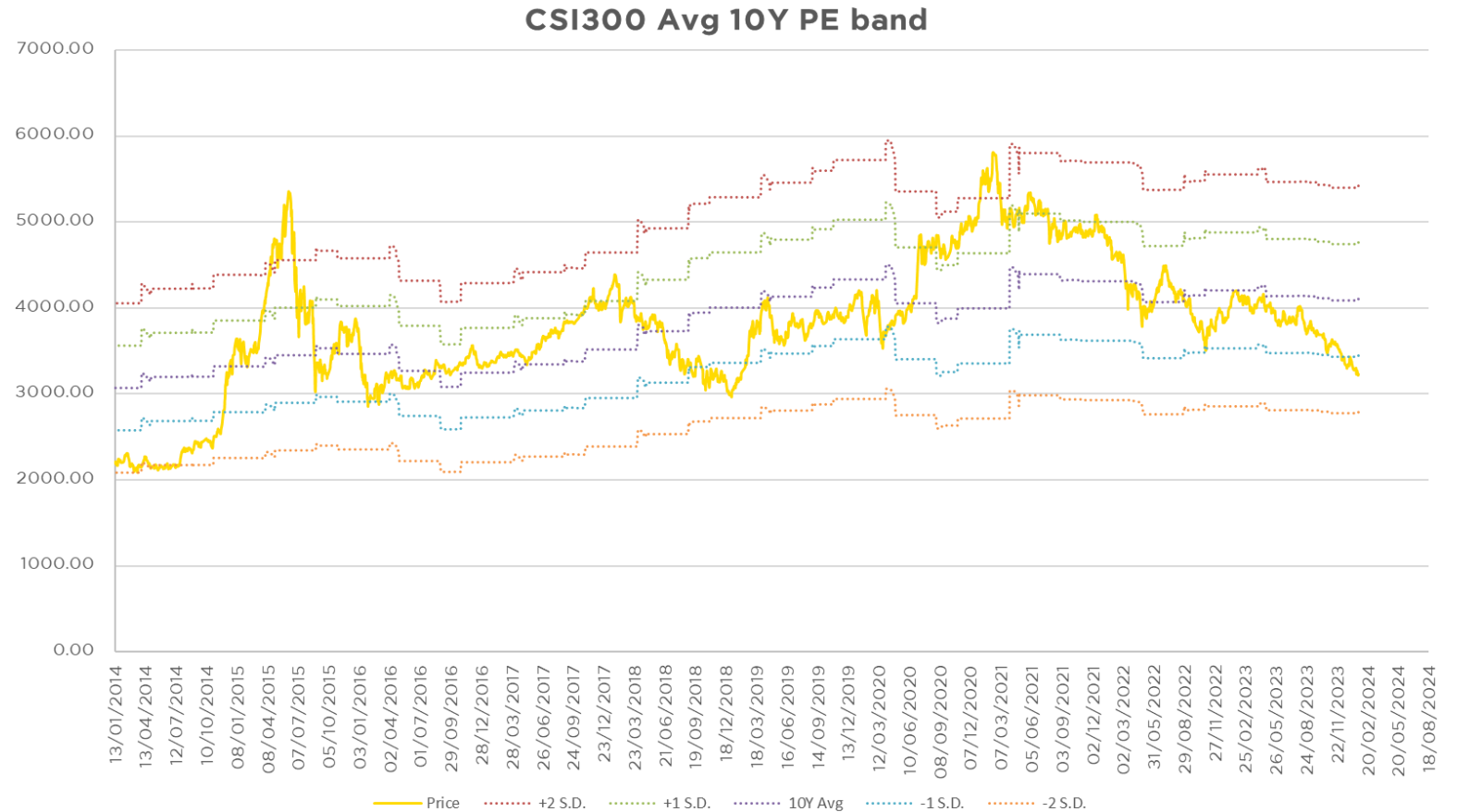
- ✓ July 23 : **Politburo** : China Government inject funds 297 billion dollars(12.7%of GDP China 2022) SMES, Infrastructure, Property etc
- ✓ 25 Oct23 : China has approved issuing 1 trillion yuan (\$139 billion) in new bonds,marking its first budget revision in years.
- ? Nov.23 : Financial Policy Commission

Source: Bloomberg, KCS

Hot issues in 2024

- China stimulus
- Global Risk
- Thailand Stimulus
- US Election

ดัชนี CSI300 ย่อตัวลงมาต่อเนื่อง ระดับล่าสุด P/E อยู่ที่ 11.8X ต่ำกว่าระดับ -1 S.D. ของค่าเฉลี่ยระยะ 10 ปี หนุ่โอกาสที่รัฐบาลจีนจะออกมาตรการพยุงตลาดหุ้นรอบใหม่

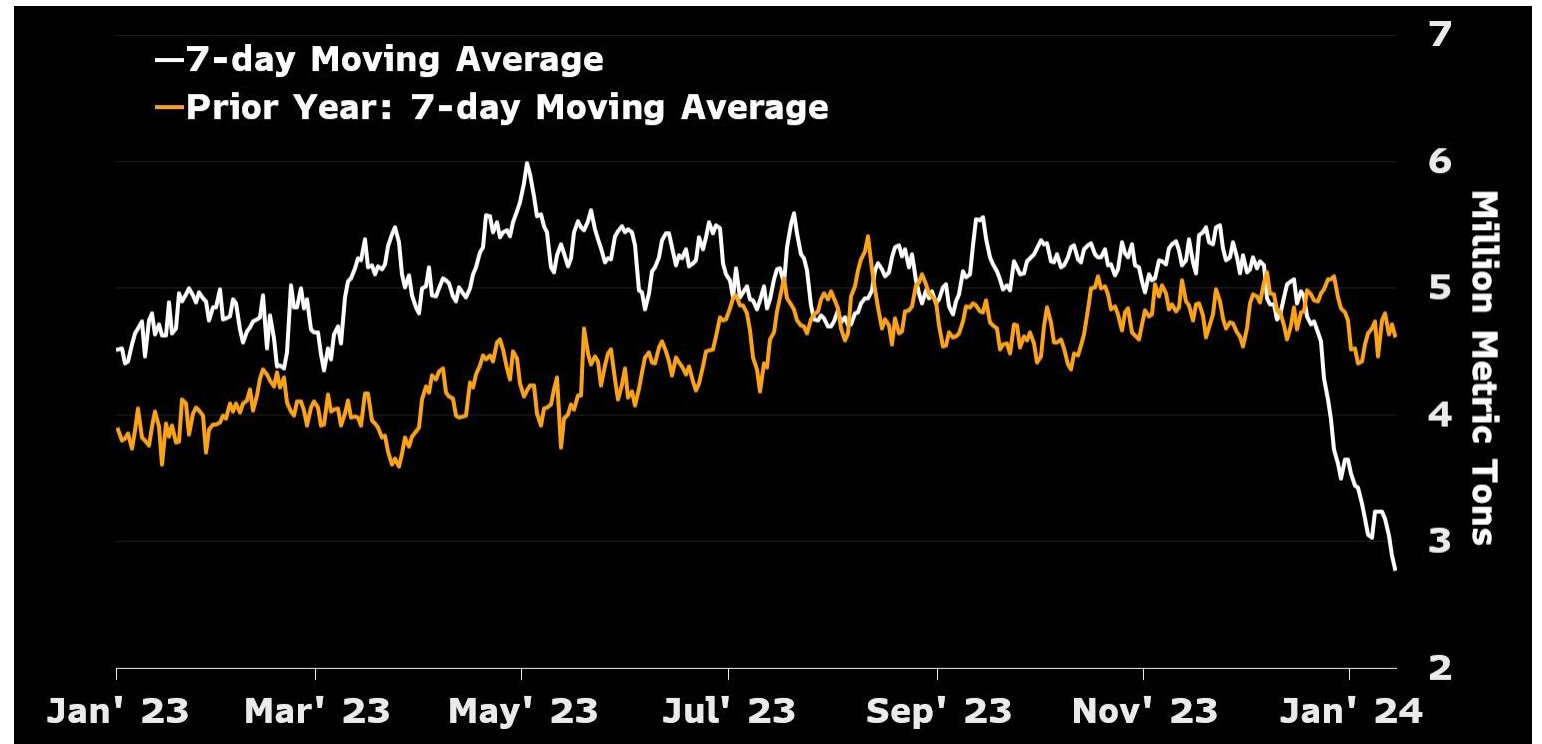


Source: Bloomberg, KCS

Hot issues in 2024

- China stimulus
- Global Risk
- Thailand Stimulus
- US Election

ความตึงเครียดในทะเลแดงที่ยืดเยื้อ ทำให้ปริมาณการขนส่งผ่านคลองสุเอซลดลงอย่างต่อเนื่อง หากยืดเยื้ออาจเป็นตัวถ่วงการฟื้นตัวของเศรษฐกิจโลก และหนุบราคาน้ำมันดิบ



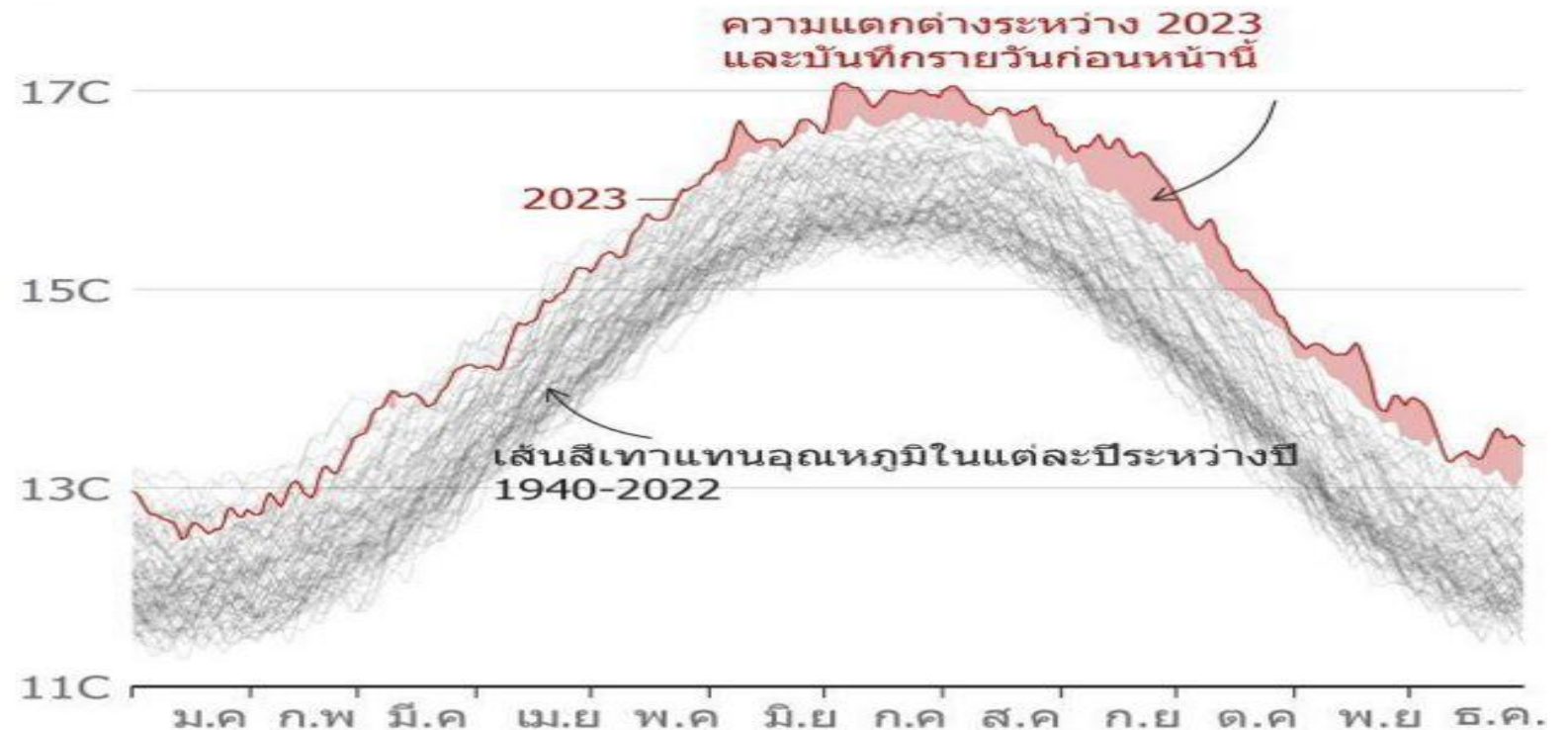
Source: Bloomberg

Hot issues in 2024

- China stimulus
- Global Risk
- Thailand Stimulus
- US Election

ปรากฏการณ์ El Nino ที่อุณหภูมิทั่วโลกมีแนวโน้มสูงขึ้น และปี 2024 มีโอกาสที่อุณหภูมิจะทำได้สูงกว่าปี 2023 อาจทำให้หลายแห่งทั่วโลกเกิดความแห้งแล้ง กระทบต่อผลผลิตทางการเกษตร มีแนวโน้มทำให้ราคา Soft Commodities สูงขึ้นได้ และอาจเป็นปัจจัยกระตุ้นความเสี่ยงเงินเฟ้อจากราคาอาหารให้กลับมาอีกครั้งได้

อุณหภูมิโลกที่บันทึกได้ในระดับต่าง ๆ ในปี 2023
อุณหภูมิเฉลี่ยในอากาศของโลกในแต่ละวัน ระหว่าง 1940-2023



ที่มา: ERA5, C3S/ECMWF

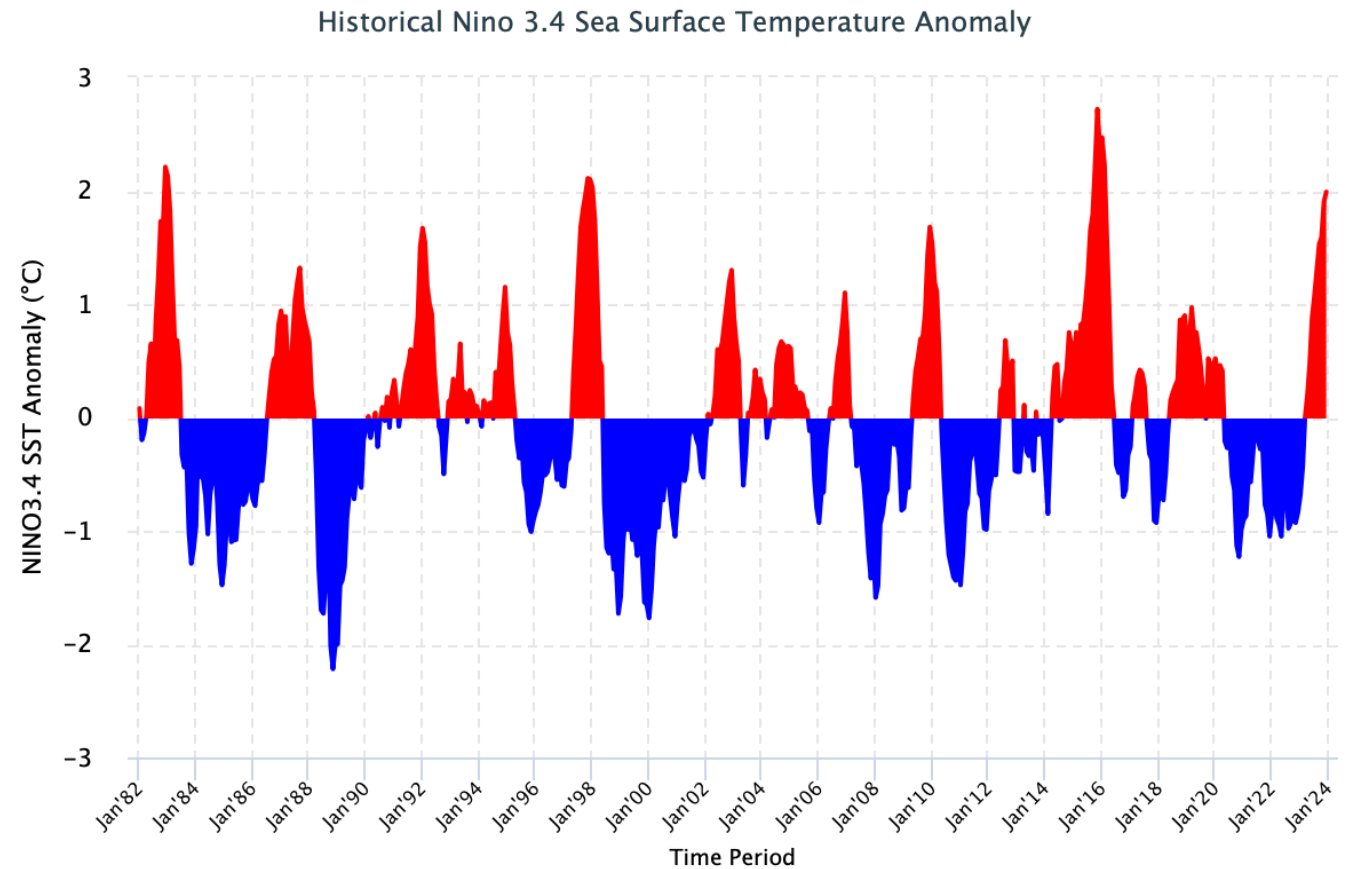


Source: หน่วยบริการด้านการเปลี่ยนแปลงสภาพภูมิอากาศโคเปอร์นิคัส (Copernicus Climate Change Service) ของยุโรป, BBC

Hot issues in 2024

- China stimulus
- Global Risk
- Thailand Stimulus
- US Election

ดัชนี Oceanic Nino Index (ONI) ซึ่งชี้วัดการเปลี่ยนแปลงของอุณหภูมิน้ำทะเลตอนกลางของมหาสมุทรแปซิฟิก ณ ปัจจุบัน อยู่ในภาวะเอลนีโญระดับรุนแรง (Strong El Nino) ด้าน Krungsri Research ประเมินผลของ El Nino คลอบคลุมระยะ 8-19 เดือน หรืออาจส่งผลต่อเศรษฐกิจไทยในปี 2024-2025 ได้

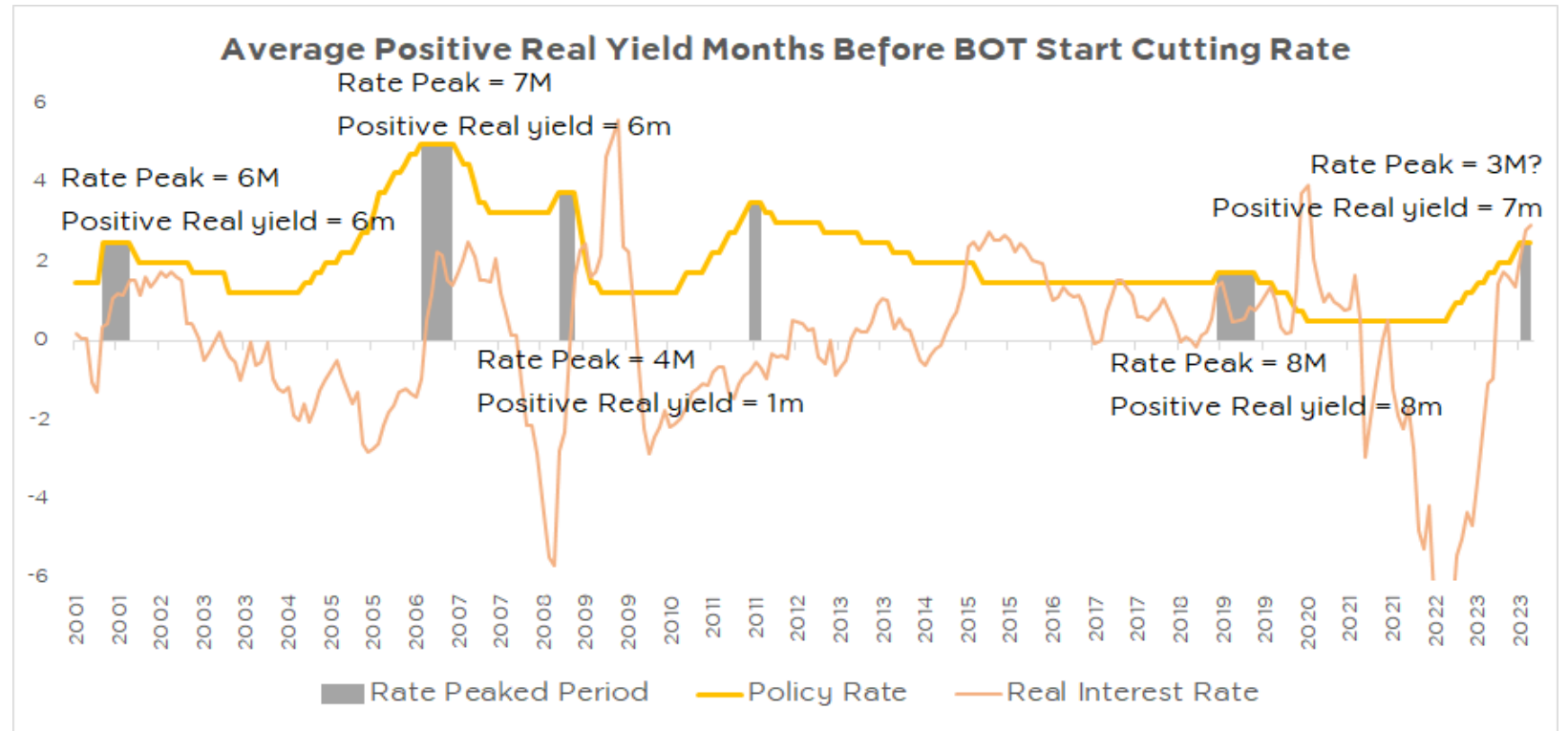


Source: National Oceanic and Atmospheric Administration (NOAA)

Hot issues in 2024

- China stimulus
- Global Risk
- Thailand Stimulus
- US Election

Monetary stimulus: Thailand policy rate มี Downside Risk หรือมีโอกาสที่ BOT จะปรับดอกเบี้ยนโยบายลงเร็วกว่าที่ตลาดคาดไว้ หลัง Real Yield เป็นบวกมาแล้ว 7 เดือน

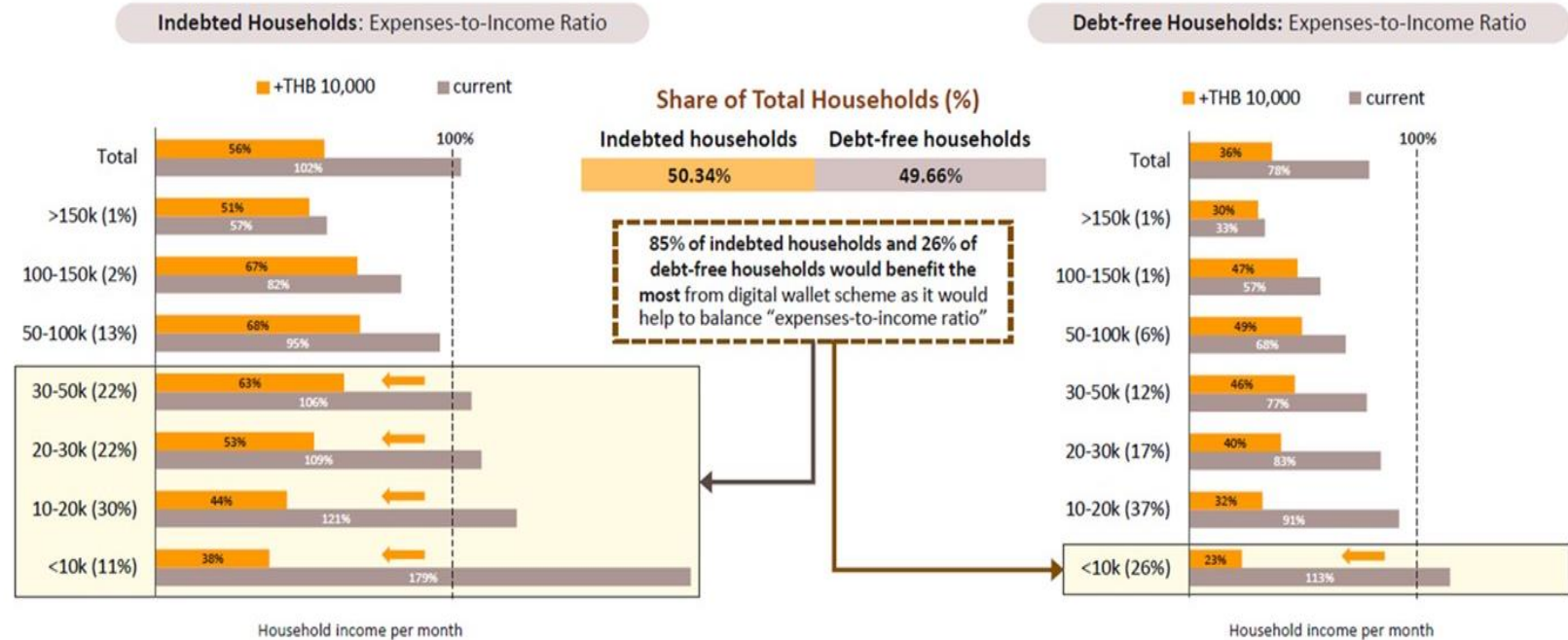


Source: Bloomberg, KCS

Hot issues in 2024

- China stimulus
- Global Risk
- Thailand Stimulus
- US Election

Fiscal stimulus: Digital Wallet จะเป็นมาตรการสำคัญที่ช่วยกระตุ้นการบริโภคในปี 2024 โดย KCS คาดหากรวมมาตรการ Digital Wallet เข้าไปจะเป็น Upside Risk ให้ GDP 2024 ไทย ได้ราว 0.5-0.6% จากเดิมที่คาดไว้ 3.5%



Source: NSO, NESDC, Krungsri Research

Source: Bloomberg, KCS

Hot issues in 2024

- China stimulus
- Global Risk
- Thailand Stimulus
- US Election

กองทุนลดหย่อนภาษี TESG ซึ่งช่วยลดหย่อนภาษีสูงสุด 30% ของรายได้สุทธิ หรือไม่เกิน 1 แสนบาท และมีระยะเวลาโครงการยาวถึงปี พ.ศ. 2575 จะเป็นตัวช่วยหนุนตลาดหุ้นไทย ซึ่งขาดแรงพยุงจากกลุ่มกองทุนมานาน หลังกองทุนลดหย่อนภาษีแบบ LTF หมดลง

	LTF	TESG
นโยบายการลงทุน	ลงทุนในหุ้นไม่น้อยกว่า 65% ของ NAV	ลงทุนในหุ้นไทยที่มี ESG Rating
ระยะเวลาลงทุน	7 ปีปฏิทิน	8 ปีเต็ม
สิทธิประโยชน์ในการลดหย่อนภาษี	ลดหย่อนสูงสุด 15% ของรายได้สุทธิ แต่ไม่เกิน 5 แสนบาท	ลดหย่อนสูงสุด 30% ของรายได้สุทธิแต่ไม่เกิน 1 แสนบาทต่อปี
แรงซื้อเฉลี่ยย้อนหลัง 3 ปี (2017-2019)	6.5 หมื่นล้านบาทต่อปี	คาดว่า +/-3.8 หมื่นล้านบาทต่อปี

Source: KCS

Hot issues in 2024

- China stimulus
- Global Risk
- Thailand Stimulus
- US Election

ประมาณการเงินลงทุนในโครงการ Mega Project และ FDI ระยะกลาง-ยาว ของรัฐบาล

Projects	Investment (MB)	Status
1) Hi-Speed Train (Korat - Nong Khai)	113,600	EIA process, Propose to cabinet within 2023
2) Double Track Railway PH II	275,301	
- Khonkaen - Nong Khai	29,748	EIA approved 3 Oct 18
- Jira - Ubon Ratchathani	37,527	EIA approved 20 Sep 20
- Pak Nam Pho - Denchai	62,859	EIA approved 11 May 22
- Denchai - Chiang Mai	56,837	EIA process
- ChumPhon - Suratthani	24,294	EIA approved 15 March 23
- Suratthani - Hat Yai - Songkla	57,375	EIA approved 19 June 23
- Hat Yai - Padang Besar	6,661	EIA approved 1 August 18
3) Airport Expansion	147,000	
- Suvanaphumi East Expansion	8,000	Bidding Early of 2024
- Suvanaphumi West Expansion	9,000	After completion of East expansion
- Phuket II	75,000	
- Chiang Mai II	55,000	AOT Starting plan since 2020
4) Landbridge	1,000,000	
- PH I	522,844	
- PH II	164,671	
- Ph III	228,512	Roadshow
- Ph IV	85,177	
Total	1,535,901	

Source: KCS

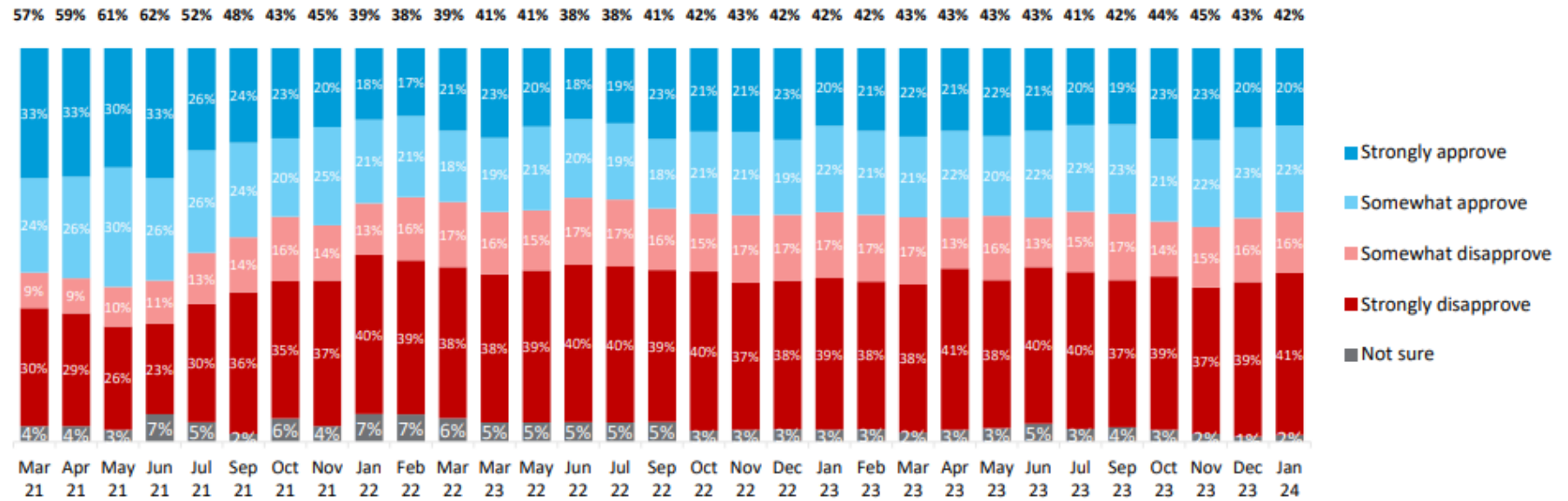
Hot issues in 2024

- China stimulus
- Global Risk
- Thailand Stimulus
- US Election

BIDEN'S APPROVAL REMAINS LOW AT 42%

HARVARD CAPS
HARRIS POLL

President Biden Overall Approval



Column %	DEM	GOP	IND/OTH	Male	Female	18-24	25-34	35-44	45-54	55-64	65+	White	Black/AA	Hispanic	Asian	Other	Urban	Suburban	Rural
Approve (NET)	76%	11%	35%	43%	40%	36%	44%	49%	45%	37%	37%	39%	54%	43%	43%	44%	56%	38%	31%
Disapprove (NET)	22%	89%	62%	56%	58%	57%	54%	49%	53%	63%	63%	60%	43%	54%	51%	51%	42%	61%	68%

Hot issues in 2024

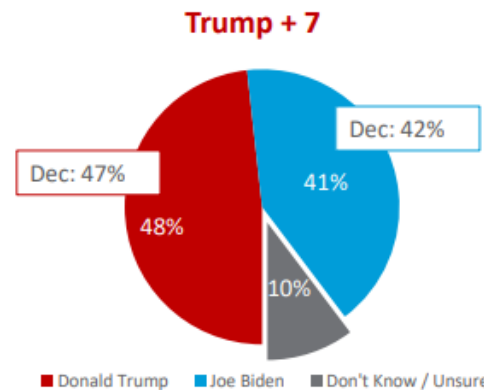
- China stimulus
- Global Risk
- Thailand Stimulus
- US Election

TRUMP STILL HAS A LEAD OVER BIDEN IN HEAD-TO-HEAD

HARVARD CAPS HARRIS POLL

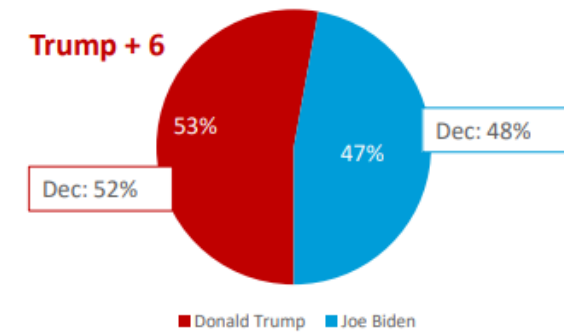
Biden vs GOP Nominees Horserace:

If the 2024 election for President were held today and it was between Donald Trump, the Republican and Joe Biden, the Democrat, who would you vote for?



Column %	DEM	GOP	IND/OTH
Donald Trump	12%	86%	47%
Joe Biden	78%	8%	36%
Don't Know / Unsure	10%	6%	17%

If you had to choose, would you vote for Donald Trump or Joe Biden? *First Choice + Leans*



Column %	DEM	GOP	IND/OTH
Donald Trump	14%	91%	55%
Joe Biden	86%	9%	45%

H1: If the 2024 election for President were held today and it was between Donald Trump, the Republican and Joe Biden, the Democrat, who would you vote for?
H1LEAN: And if you had to choose, would you vote for Donald Trump or Joe Biden?

การเลือกตั้งปธน. สหรัฐฯ จะมีขึ้นในวันที่ 5 พ.ย. โดย ณ ปัจจุบันคะแนนนิยมของ ปธน. โจ ไบเดน ต่ำลงต่อเนื่อง และผลสำรวจชี้ โดนัลด์ ทรัมป์ กลับมามีคะแนนนิยมนำ การกลับมาของ โดนัลด์ ทรัมป์ และพรรค Republican อาจส่งผลให้เกิดความเสี่ยง Trade war ระหว่างสหรัฐฯ และจีนอีกครั้งในปี 2025 แม้ว่าปัจจุบันจะเห็นภาพว่าจีนมีความพยายามปรับความเข้าใจกับสหรัฐฯ อย่างต่อเนื่อง



krungsri

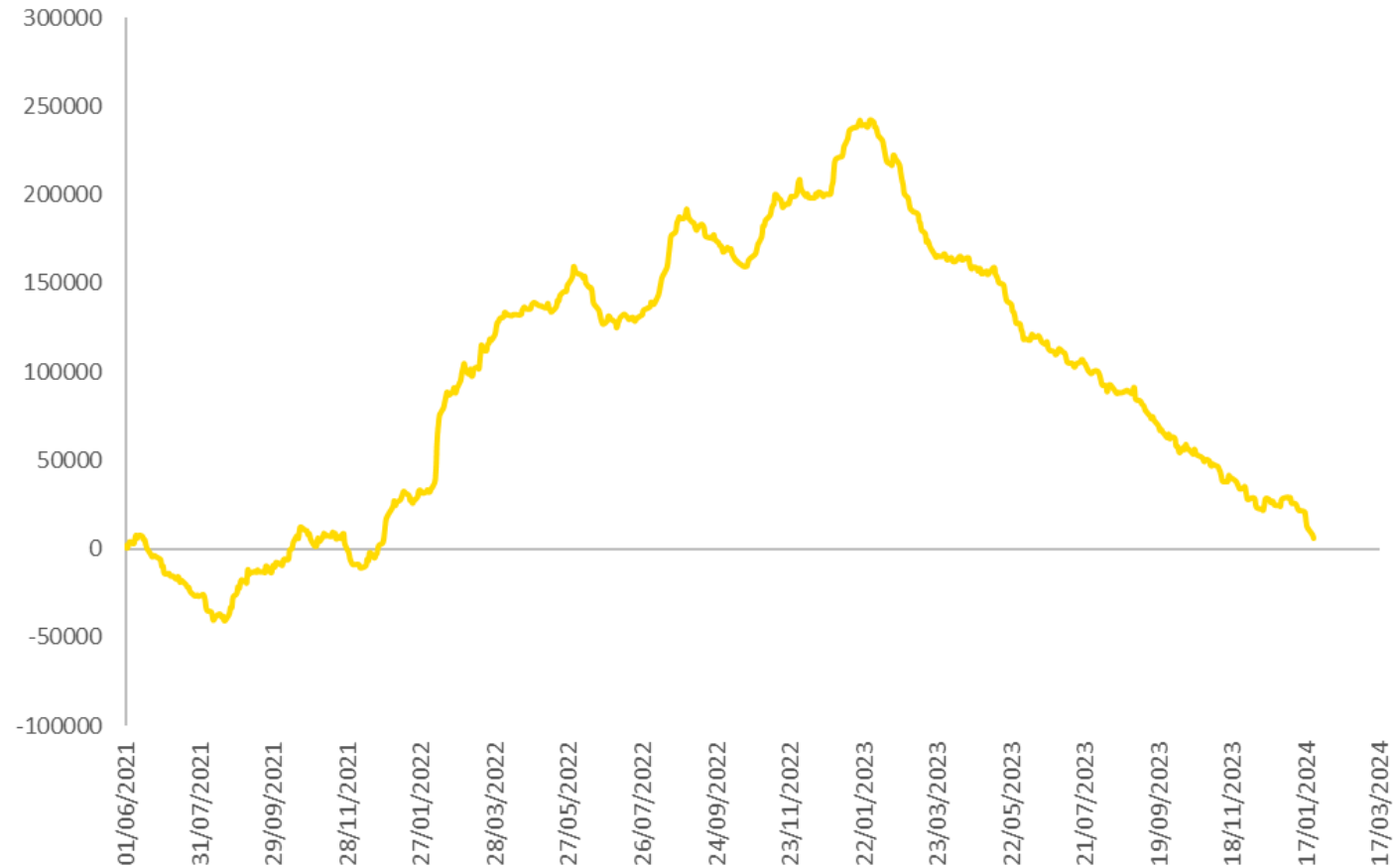
Capital
Securities

A member of  MUFG
a global financial group

TFEX Products Strategy for the year of Dragon 2024

SET50 Futures

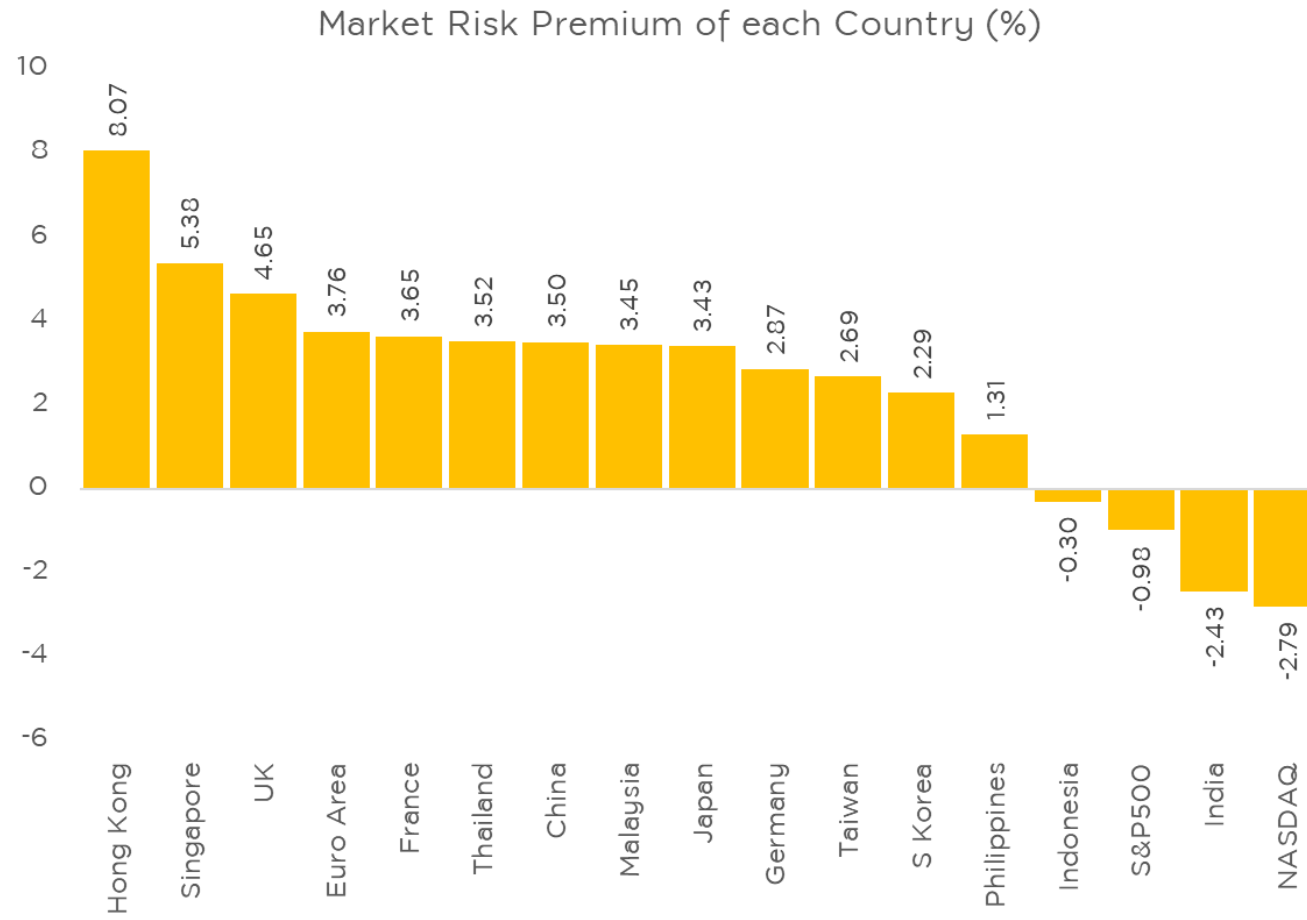
ยอดซื้อ/ขาย สะสมของนักลงทุนต่างชาติ (ล้านบาท) ณ ปัจจุบัน ขาดอีกราวๆ 4.5 หมื่นล้านบาท จะลดลงไปเท่ากับจุดต่ำสุด ช่วงปลายเดือนส.ค. 2021 ซึ่งเป็นจุดเริ่มต้นของการซื้อสะสมรอบใหญ่ของต่างชาติ



Source: SETSMART, KCS

SET50 Futures

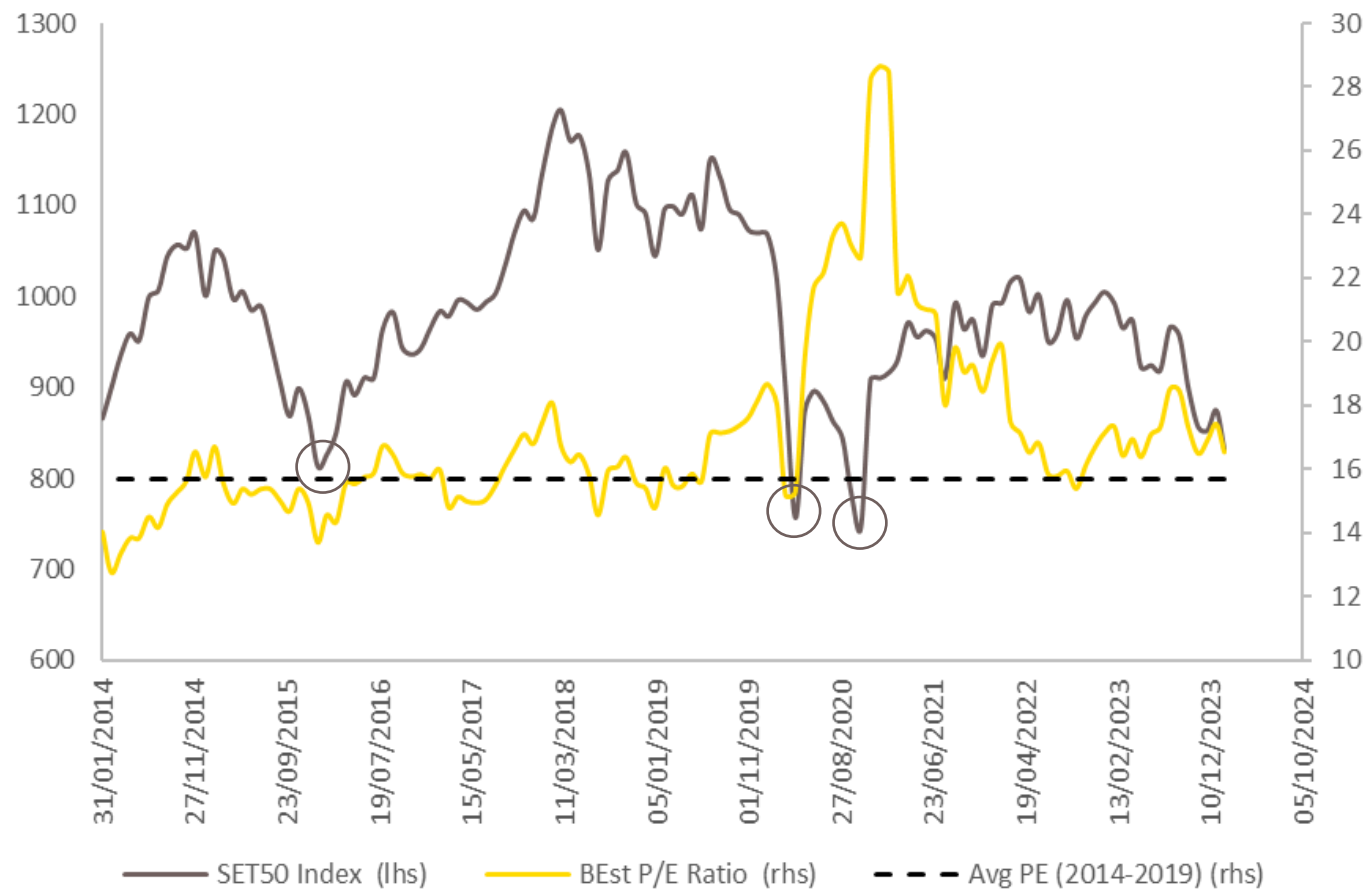
เปรียบเทียบ Market risk premium ของ SET Index กับกลุ่มประเทศสำคัญฝั่ง EM Asia และ DM พบว่าเป็นบวก อยู่ในระดับที่สร้างโอกาสในการเข้าลงทุน



Source: Bloomberg, KCS

SET50 Futures

SET50 Index ที่ระดับปัจจุบัน มี Forward PE อยู่ที่ระดับ 16.5 เท่า ลงมาเข้าใกล้ค่าเฉลี่ยช่วงปี 2014-2019 ที่บริเวณ 15.7 เท่า โดยหากมองบริเวณเส้นค่าเฉลี่ยพบว่าดัชนี SET50 Index มีแนวโน้มแกว่งในกรอบ หรือรับาวนเมื่อเข้าใกล้ระดับค่าเฉลี่ยดังกล่าว (3 ครั้งในรอบ 10 ปี ที่ผ่านมา)



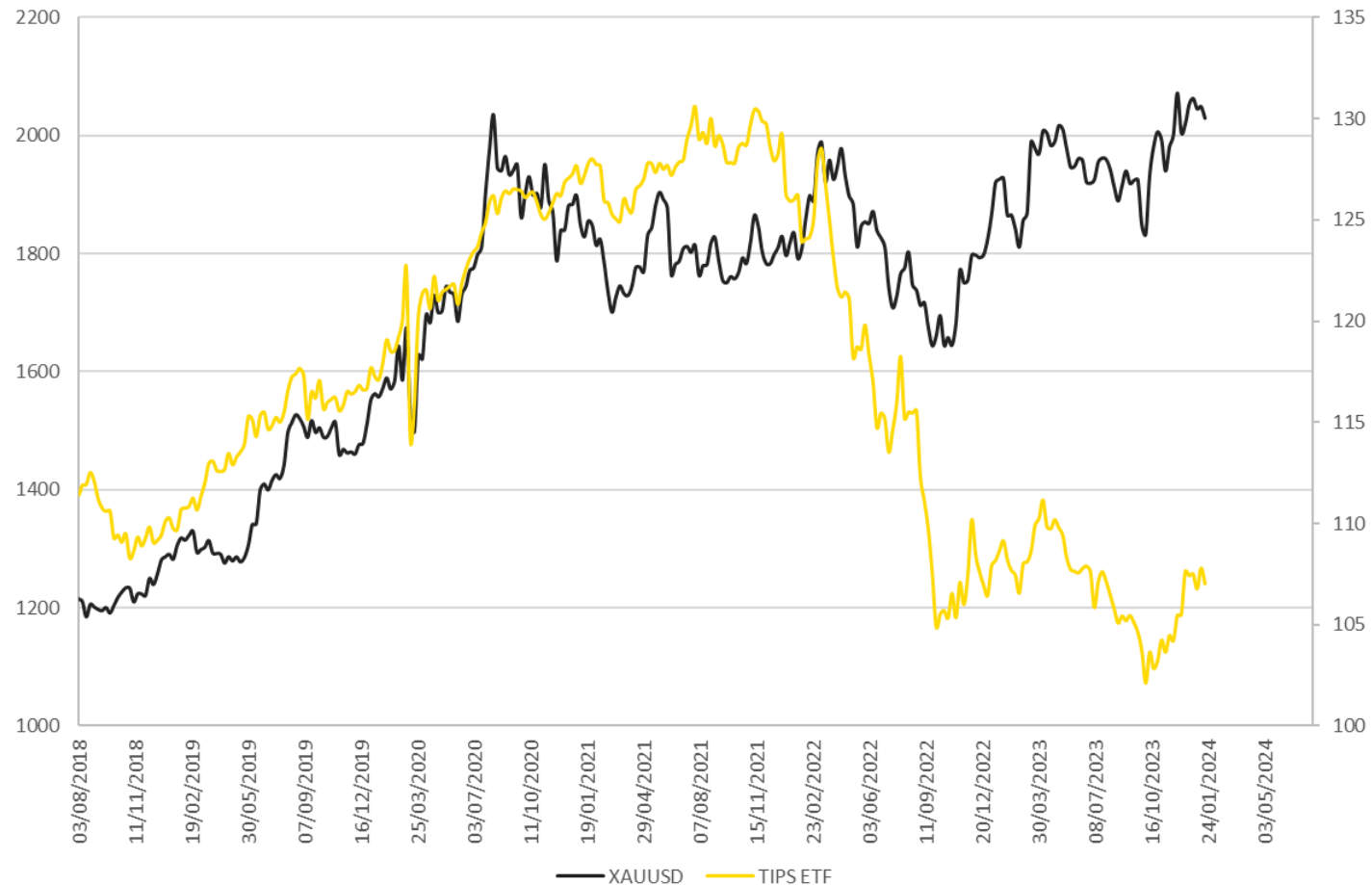
SET50 Futures

กลยุทธ์ SET50 Index ปีมังกร 2024 เรามองภาพเชิงเทคนิคของดัชนียังเป็นภาพอ่อนตัว โมเมนตัมลบจากการอ่อนตัวลงต่อเนื่องในช่วงปลายปี 2023 อย่างไรก็ตามหากมองปัจจัยเชิงพื้นฐาน เราประเมิน SET50 Index อยู่ในจุดที่การอ่อนตัวต่อจะจำกัด ทั้งในแง่ของ Valuation และแรงกดดันจากการขายของนักลงทุนต่างชาติจะน้อยลง ดังนั้นคำแนะนำเชิงกลยุทธ์ในปี 2024 เราให้น้ำหนักการเล่น Trading Long S50 Futures ตามแนวรับ เพื่อลุ้นทำกำไรการกลับเข้าสู่ช่วงฟื้นตัวมากกว่า



Gold Futures

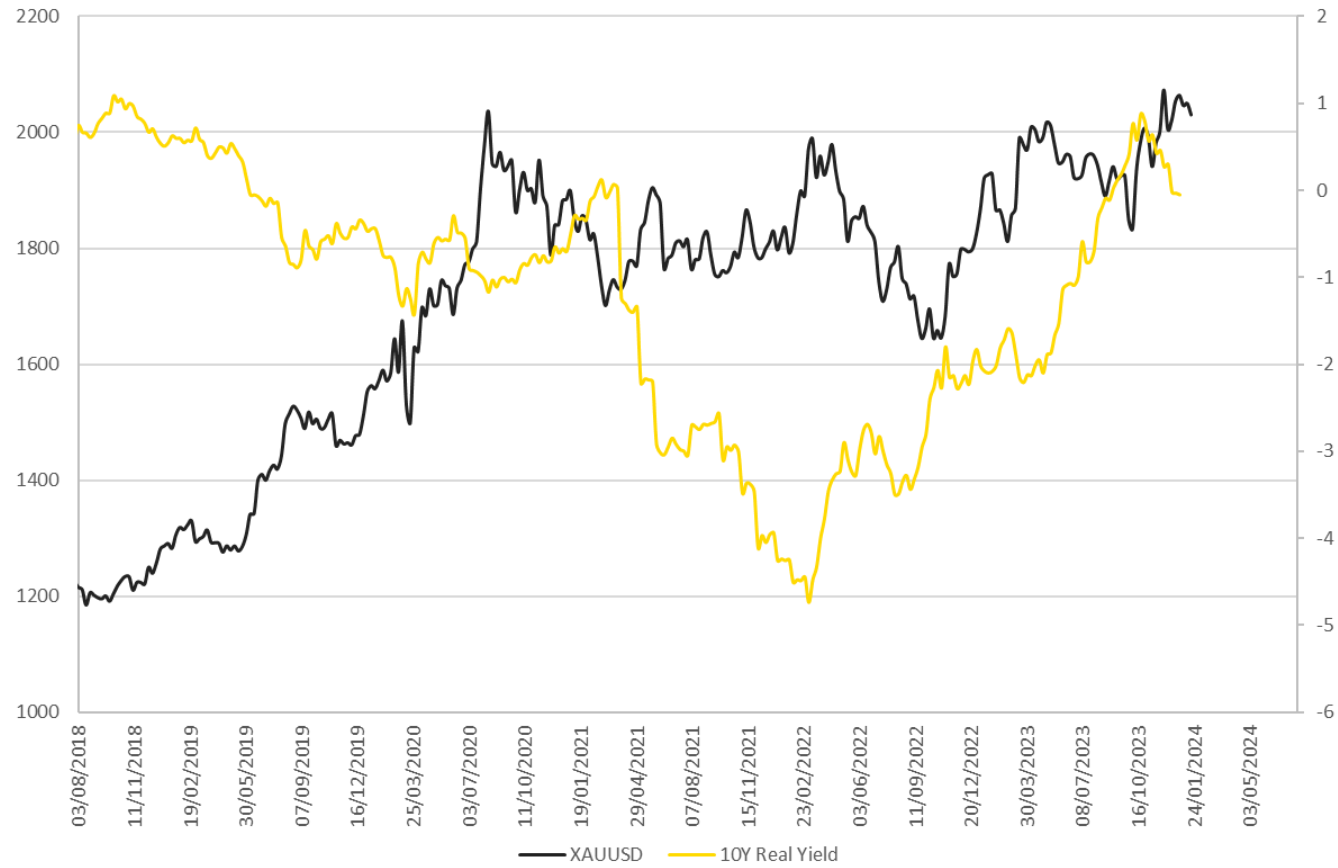
ปัจจัยสำคัญที่มีผลต่อราคาทองคำคือ Inflation หรืออัตราเงินเฟ้อ เมื่อมองจากราคา TIPS ETF หรือ กองทุนที่ลงทุนในพันธบัตรเพื่อชดเชยเงินเฟ้อ พบว่ามีแนวโน้มเคลื่อนไหวทิศทางเดียวกับราคาทองคำ และล่าสุดแนวโน้มราคา TIPS ปรับตัวลงค่อนข้างมาก และมีเสถียรภาพมากขึ้น เราคาดจะเริ่มเห็นราคา TIPS ค่อยๆ ฟื้นตัวได้ในปีนี้ เป็นตัวหนุนราคาทองคำ



Source: Bloomberg, KCS

Gold Futures

US Real Yield เป็นอีกหนึ่งปัจจัยที่มีผลต่อราคาทองคำ โดย Real Yield มักเคลื่อนไหวในทิศทางตรงกันข้ามกับราคาทองคำ และ ณ ระดับปัจจุบัน 10Y US Real Yield เริ่มอ่อนตัวลงมาอีกครั้ง ตามคาดการณ์ตลาดที่มองว่าเฟดจะปรับลดอัตราดอกเบี้ยลงอย่างน้อย 3 ครั้งในปีนี้ ทำให้ทองคำซึ่งเป็นสินทรัพย์ที่ไม่ให้ผลตอบแทนประจำในรูปดอกเบี้ย มีกระแสเงินไหลเข้าต่อเนื่อง



Source: Bloomberg, KCS

Gold Futures

ภาพของ EURUSD ที่อยู่ในแนวโน้มขาขึ้นในมีฐานอยู่ที่ 1.05 ในกราฟรายสัปดาห์ โดย EURUSD มีสัดส่วนเป็นอันดับที่ 1 รว 57% ในตระกร้า Dollar Index ส่งผลให้หาก EURUSD ปรับตัวขึ้น Dollar Index มักปรับลง ซึ่งจะกลายเป็นปัจจัยหนุนต่อทิศทางของราคาทองคำในปี



Gold Futures

เรามองปี 2024 ราคาทองคำมีโอกาสทำ New high ใหม่อีกครั้ง หลังเดือนธ.ค. 2023 ปรับตัวขึ้นทำจุดสูงสุดใหม่ที่ 2150 เหรียญฯ ก่อนย่อตัวระหว่างเดือน โดยปัจจัยหลัก 3 ปัจจัย ได้แก่ TIPS ETF ราคาผู้มีเสถียรภาพ, 10Y US Real Yield มีแนวโน้มปรับตัวลง และ Dollar Index น่าจะอ่อนตัวในปีนี้เป็นปัจจัยสนับสนุน มองเป้าหมายปี 2024 อยู่ที่บริเวณ +/-2270 เหรียญฯ กลยุทธ์แนะนำ Trading Long Gold Futures



Currency Futures

มอง EURUSD อยู่ในแนวโน้มปรับตัวขึ้นในปี 2024 ปัจจัยหนุนจาก

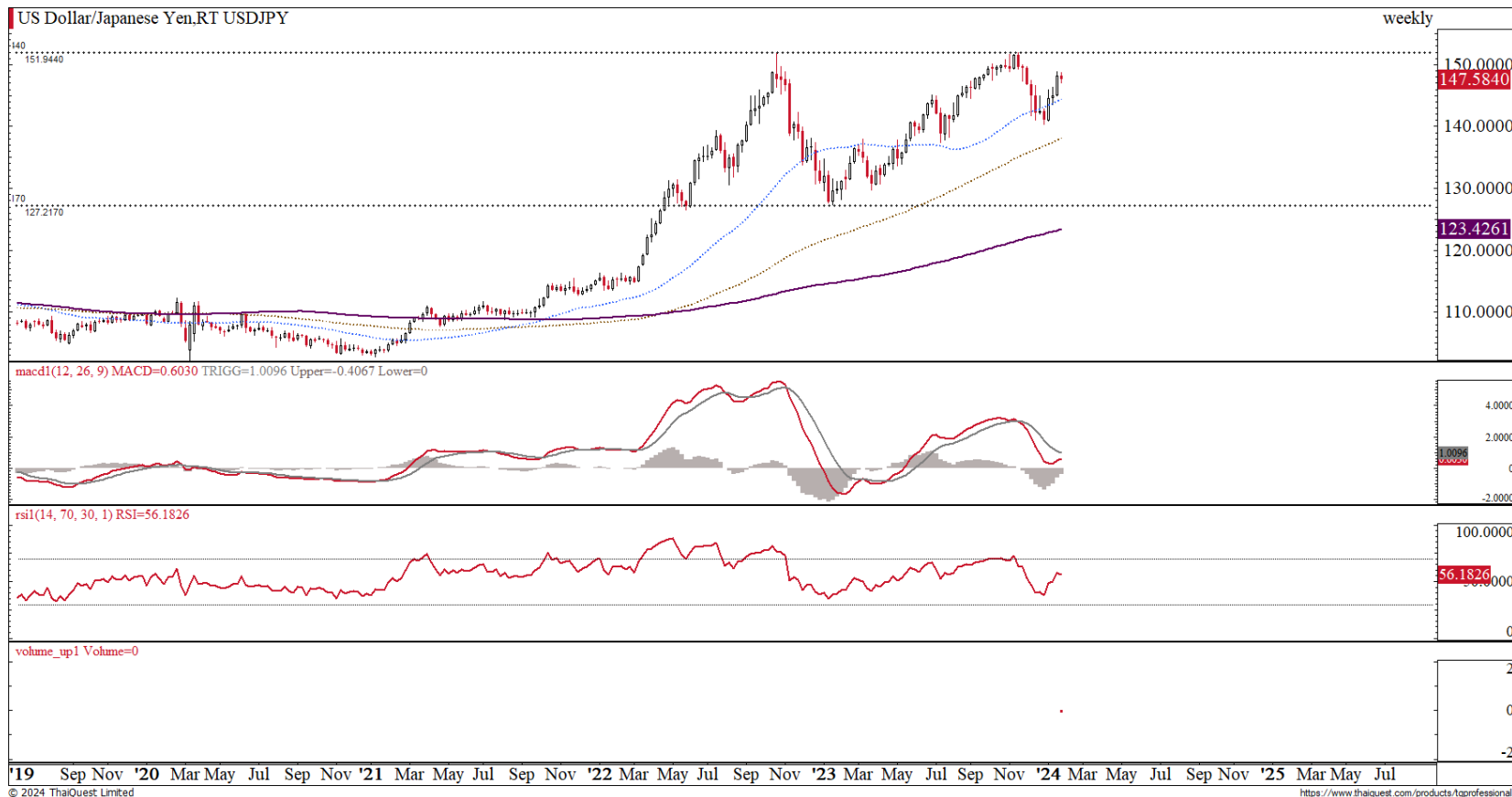
1. แนวโน้มการปรับดอกเบี้ยลงของ ECB (เรคาดเริ่มลด 2H24) ช้ากว่าของ Fed (เรคาดเริ่มลด มี.ค. 24)
2. Wage Growth ที่แข็งแกร่งของฝั่ง EU หนุนภาพการตรึงดอกเบี้ยของ ECB
3. ปัจจัยด้านพลังงานที่ถ่วงเศรษฐกิจยุโรปในปีที่ผ่านมา มีแนวโน้มผ่อนคลาย
4. ด้านเทคนิคราคาสปีดาร์ EURUSD Break แนวต้าน 1.10 ขึ้นไปแล้ว 1 ครั้ง ก่อนย่อตัวลงมาที่ฐาน 1.05 เรคาดจะมุ่งขึ้นทดสอบ 1.10 อีกครั้ง และหากผ่านได้จะเห็นแนวโน้มปรับขึ้นที่เร่งขึ้น



Currency Futures

เราคาด USDJPY จะเข้าสู่รอบของการย่อตัวในปี 2024 โดยมีปัจจัยสนับสนุนค่าเงินเยนจาก

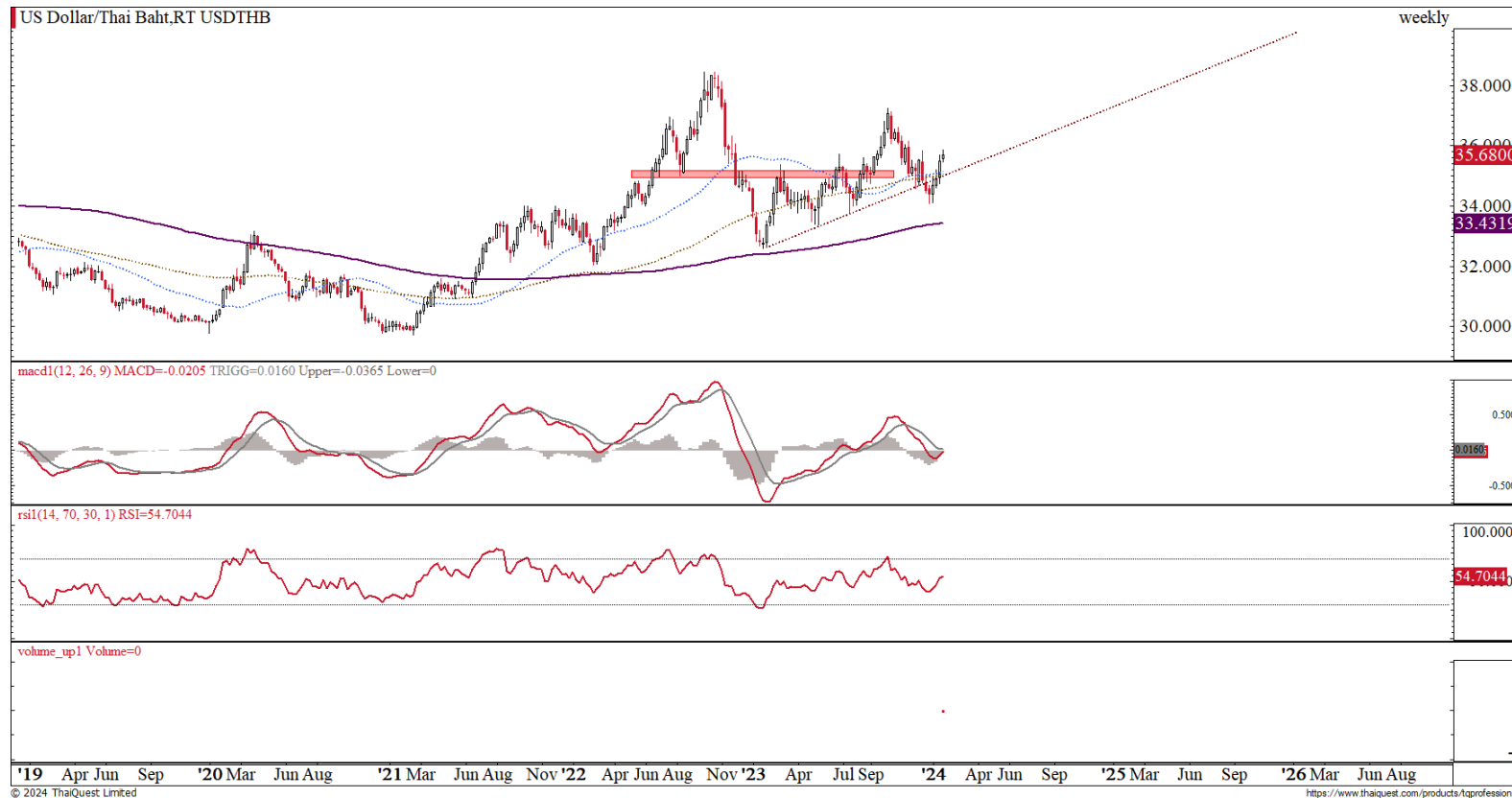
1. โอกาสที่ BoJ จะกลับนโยบายจากผ่อนคลายมาเป็นเข้มงวดมากขึ้น ด้วยการยกเลิกมาตรการ Negative Interest Rate Policy (NIRP) หรือดอกเบี้ยติดลบ และ Yield Curve Control ซึ่งจะทำให้มาตรการทางการเงินของญี่ปุ่นสวนทางกับสหรัฐฯ และหนุนกระแสน้ำเงินกลับสู่ฝั่ง JPY มากกว่า
2. ด้านมุมมองทางเทคนิค USDJPY มีโอกาสเกิดเป็นภาพ Double Top ได้ หลังติดแนวต้าน 152 เยนต่อเหรียญฯ เป็นครั้งที่ 2



Currency Futures

คาดการณ์เงินบาทกลับมาแข็งค่าได้ในปี 2024 ปัจจัยสนับสนุนจาก

1. เศรษฐกิจไทยมีแนวโน้มฟื้นตัวได้ดีกว่าฝั่งสหรัฐฯ
2. Dollar Index ราคาดีมีแนวโน้มอ่อนค่า จากมุมมอง EURUSD ปรับตัวขึ้น และ USDJPY ปรับตัวลง โดย 2 สกุลเงินเป็นสกุลเงินที่มีน้ำหนักเป็นลำดับที่ 1 และ 2 ใน Dollar Index Basket และ USDTHB มี Correlation สูงกับทิศทาง Dollar Index
3. กระแสเงินที่ไหลออกจากสินทรัพย์ในไทยทั้งตลาดหุ้นและตราสารหนี้ น่าจะเริ่มจำกัดมากขึ้น หลังขยายต่อเนื่องในปี 2023
4. ด้านเทคนิค USDTHB หลุด Trend line ในกราฟรายสัปดาห์ที่สร้างมาในช่วงปี 2023 แล้ว ราคาดี 37.2 บาท เป็นจุดยอดใหม่ที่ต่ำลง และปี 2024 มีโอกาสลงทดสอบเส้นค่าเฉลี่ย 200 สัปดาห์ที่ 33.5 บาท ได้



Thank You

ชีวิตง่าย
ได้ทุกวัน
Make Life Simple