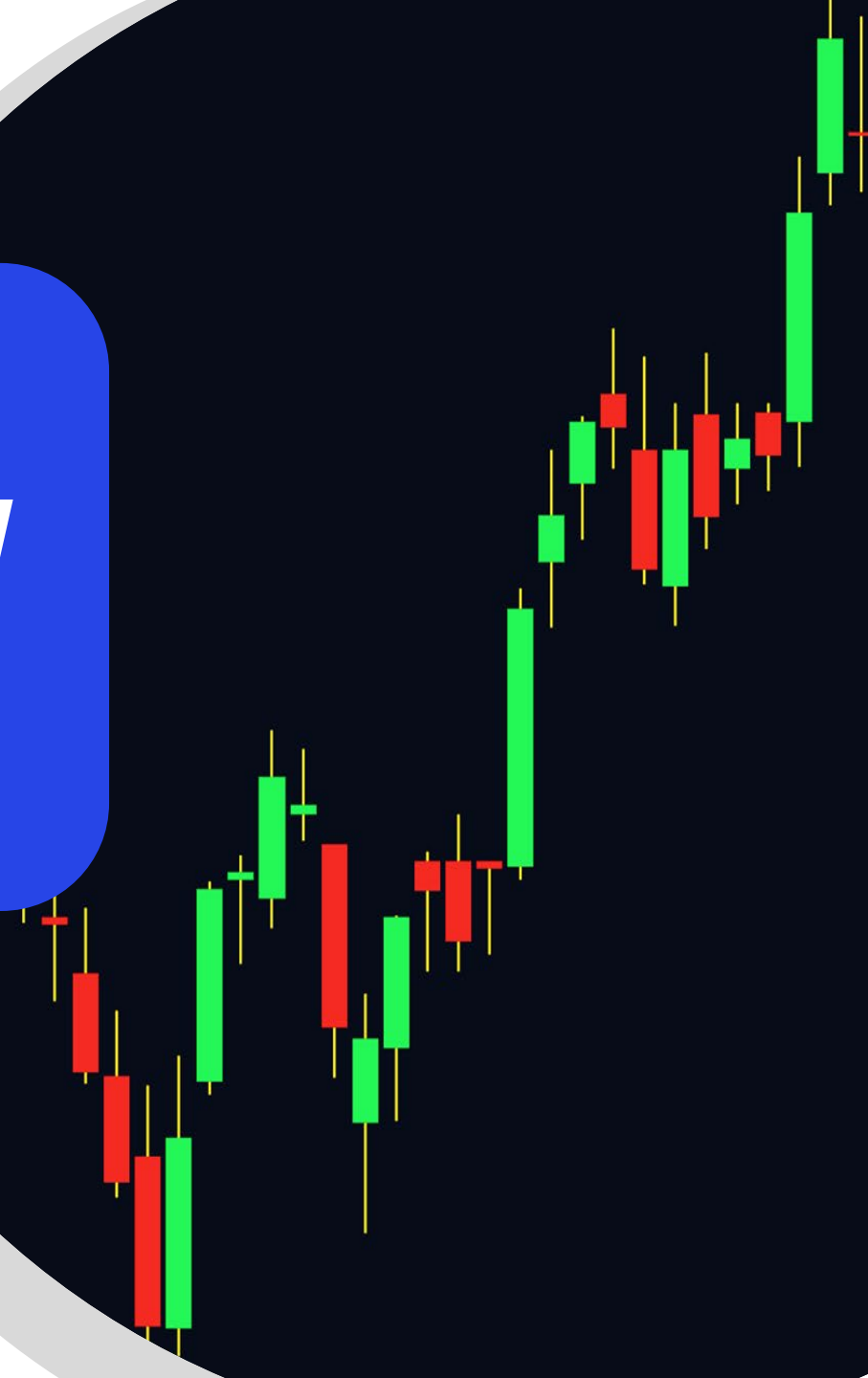


10 เคล็ดลับ

พิชิต TFEX ด้วยกราฟ


สำหรับมือใหม่

ไอซ์ อุทัยวรรณ ชื่นชม




1 Trend is your friend

1. Trend is your friend
2. ต้องดู Time Frame ไหน
3. ลาก Trend Line ยังไง
4. แท่งเทียนไหนใช้ยืนยัน
5. Technical ที่ต้องดู
6. เจ้านกรู้ Divergence
7. วิธีตั้ง Target Price
8. ยืนยันเข้าด้วย Fibonacci
9. วิธีวาง Stop loss
10. ตารางรวมมิตร



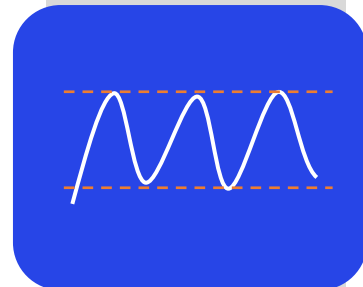
แนวโน้มขาขึ้น

- ทำ New High
- ยกยอด ยกฐาน
- ช่วงย่อ ไม่ควรต่ำกว่ายอดเก่า



แนวโน้มขาลง

- ทำ New Low
- ยอดต่ำ ฐานต่ำ
- ช่วงตั้ง มักจะตั้งไม่สูงไปกว่าฐานเก่า (Rebound)



แนวโน้มวิ่งออกข้าง (Sideway)

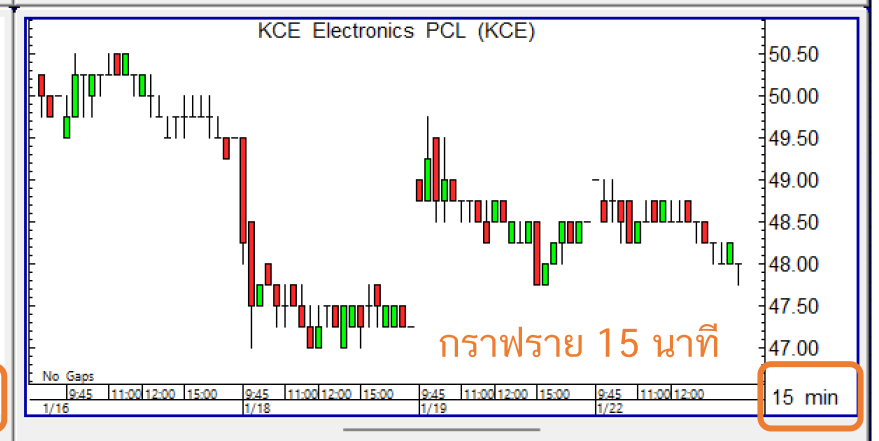
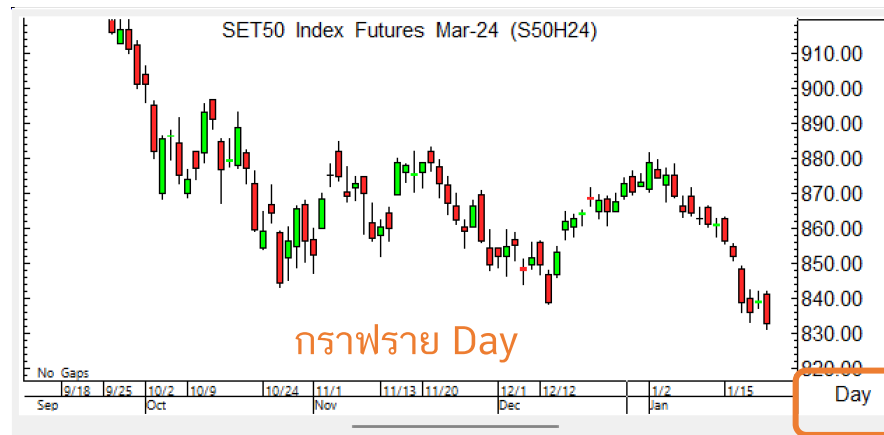
- ไม่ทำ New High, New Low
- วิ่งไปมาในกรอบ

2

ต้องดู Time Frame ไหน

1. Trend is your friend
2. ต้องดู Time Frame ไหน
3. ลาก Trend Line ยังไง
4. แท่งเทียนไหนใช้ยืนยัน
5. Technical ที่ต้องดู
6. เจ้านกรู้ Divergence
7. วิธีตั้ง Target Price
8. ยืนยันเข้าด้วย Fibonacci
9. วิธีวาง Stop loss
10. ตารางรวมมิตร

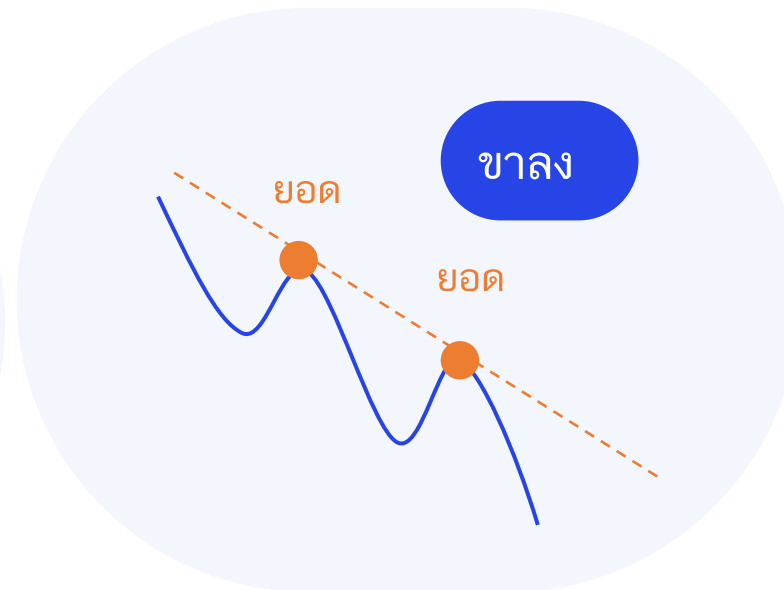
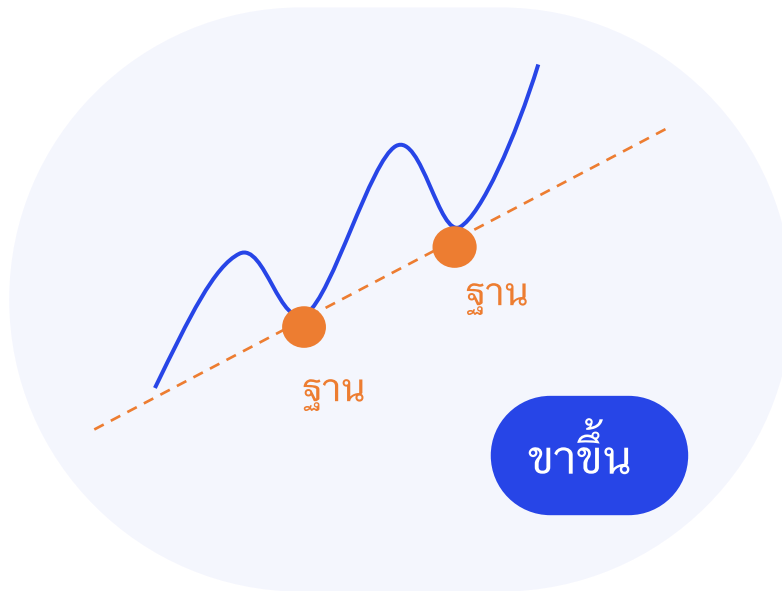
เลือก Time Frame ที่ถูกจรรยาบรรณเทรด และจับเทรนด์ได้บ่อยครั้ง



3

ลาก Trend Line ยังไง

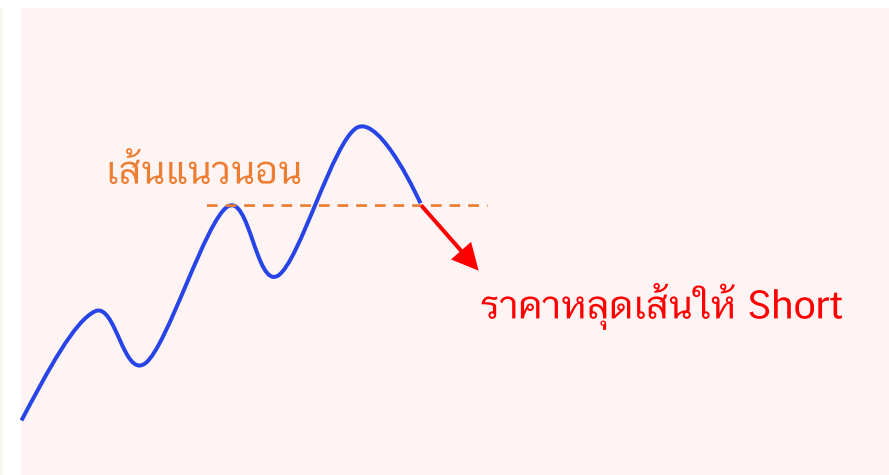
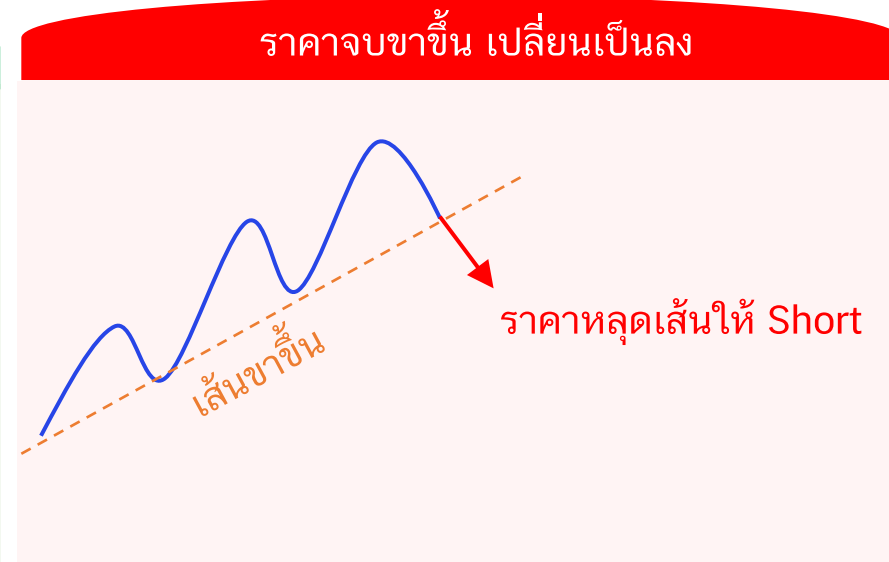
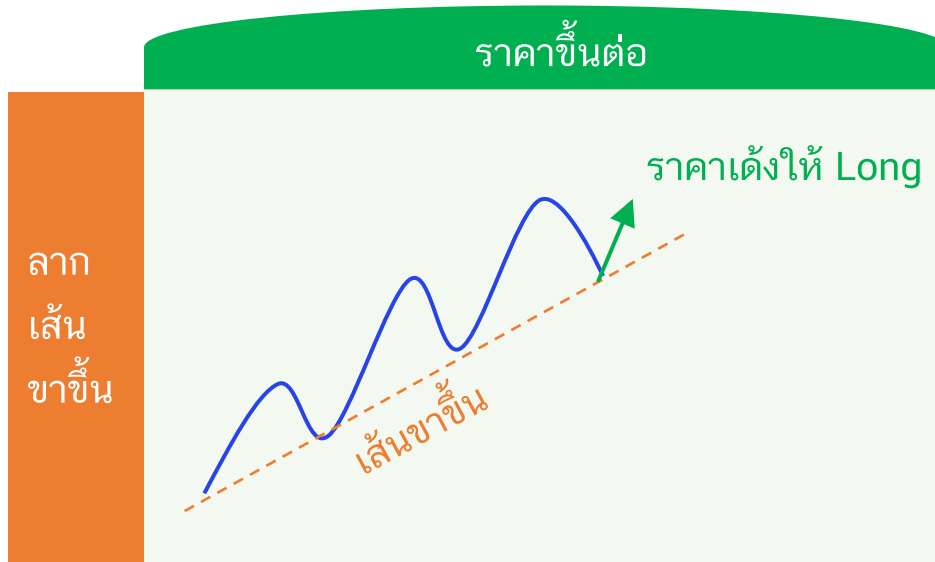
1. Trend is your friend
2. ต้องดู Time Frame ไหน
3. ลาก Trend Line ยังไง
4. แท่งเทียนไหนใช้ยืนยัน
5. Technical ที่ต้องดู
6. เจ้านกรู้ Divergence
7. วิธีตั้ง Target Price
8. ยืนยันเข้าด้วย Fibonacci
9. วิธีวาง Stop loss
10. ตารางรวมมิตร



3

ลาก Trend Line ยังไง

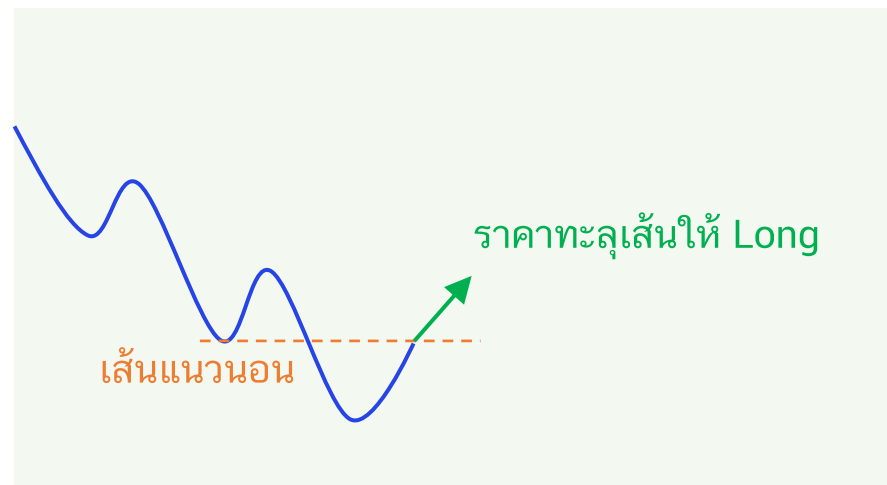

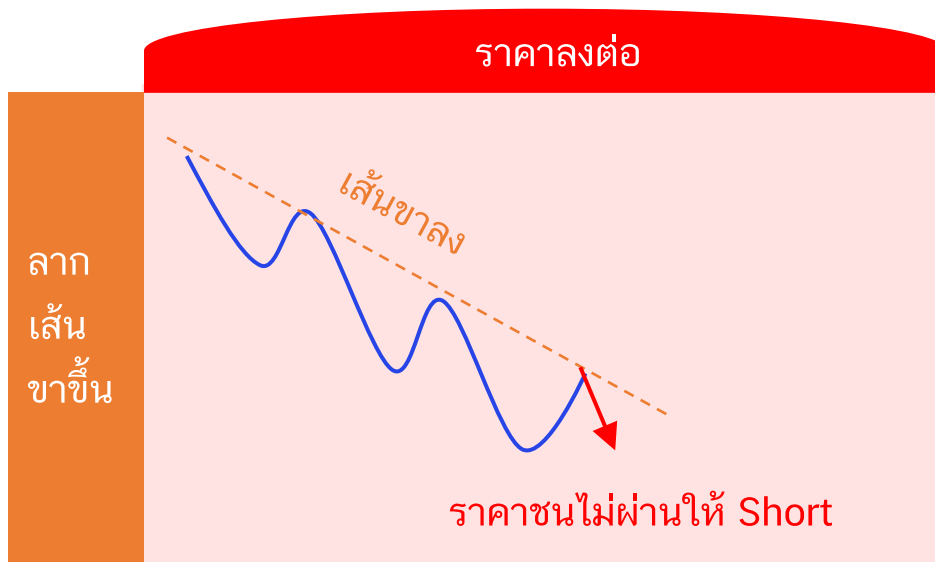
1. Trend is your friend
2. ต้องดู Time Frame ไหน
3. ลาก Trend Line ยังไง
4. แท่งเทียนไหนใช้ยืนยัน
5. Technical ที่ต้องดู
6. เจ้านกรู้ Divergence
7. วิธีตั้ง Target Price
8. ยืนยันเข้าด้วย Fibonacci
9. วิธีวาง Stop loss
10. ตารางรวมมิตร



3

ลาก Trend Line ยังไง

1. Trend is your friend
2. ต้องดู Time Frame ไหน
3. ลาก Trend Line ยังไง
4. แท่งเทียนไหนใช้ยืนยัน
5. Technical ที่ต้องดู
6. เจ้านกรู้ Divergence
7. วิธีตั้ง Target Price
8. ยืนยันเข้าด้วย Fibonacci
9. วิธีวาง Stop loss
10. ตารางรวมมิตร

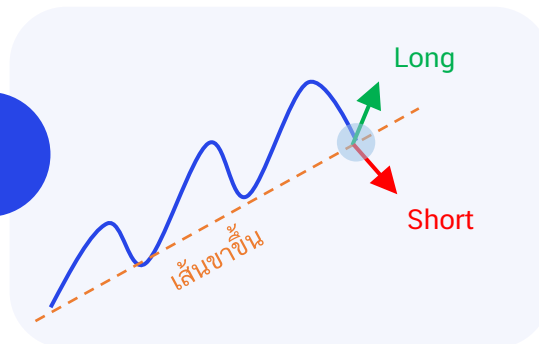


3

ลาก Trend Line ยังไง

1. Trend is your friend
2. ต้องดู Time Frame ไหน
3. ลาก Trend Line ยังไง
4. แต่งเทียนไหนใช้ยืนยัน
5. Technical ที่ต้องดู
6. เจ้านกรู้ Divergence
7. วิธีตั้ง Target Price
8. ยืนยันเข้าด้วย Fibonacci
9. วิธีวาง Stop loss
10. ตารางรวมมิตร

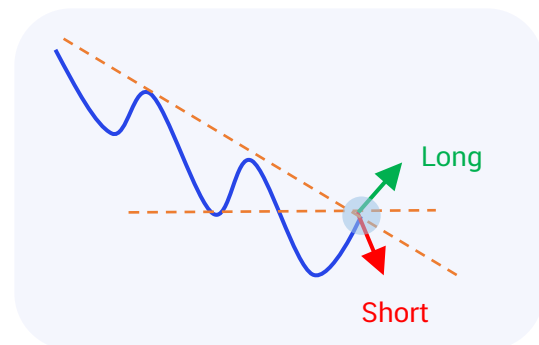
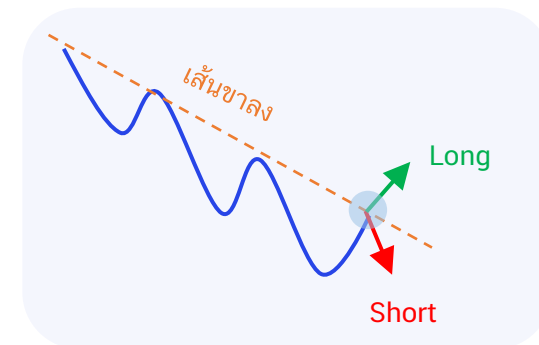
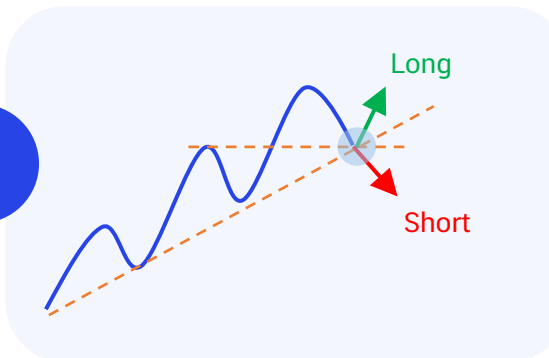
1 ลากเส้นแนวโน้ม



2 ลากเส้นแนวนอน



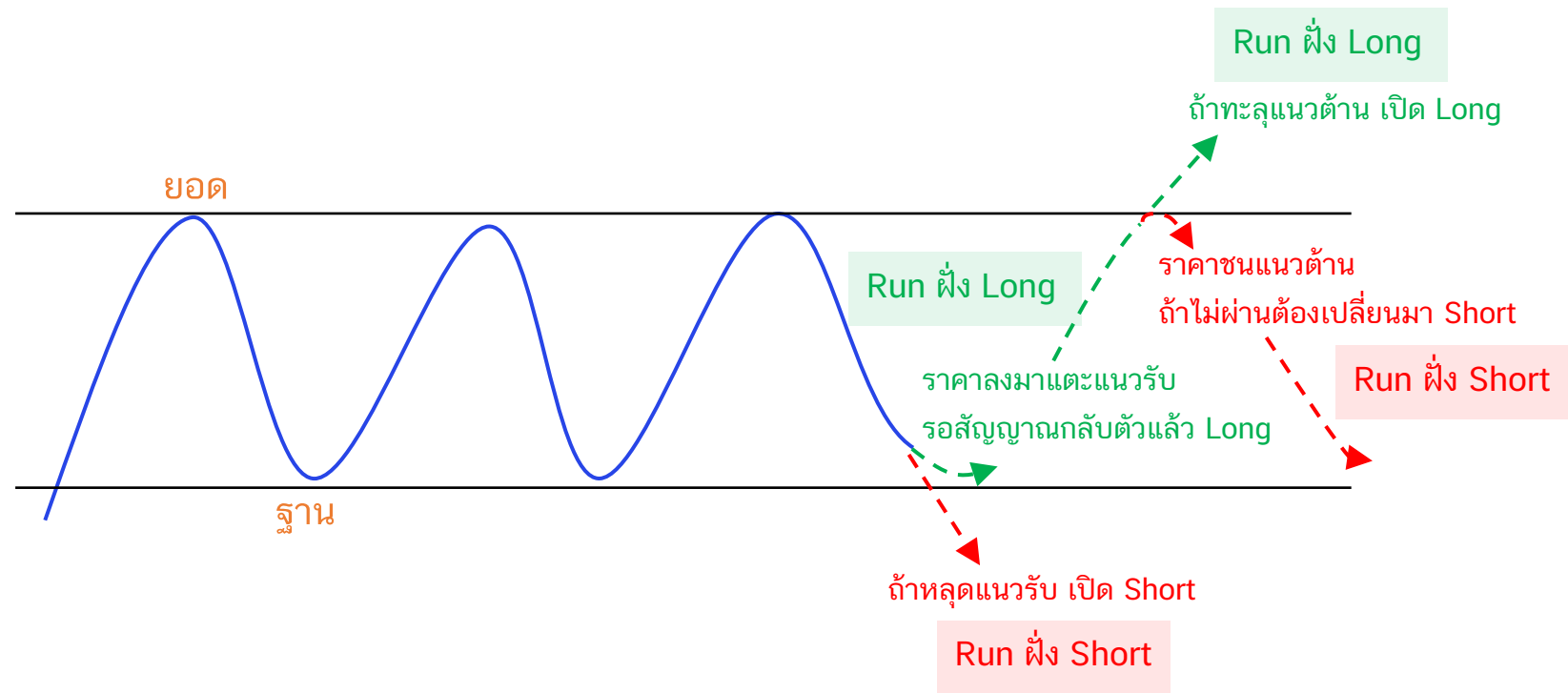
3 รวมเส้น



3

ลาก Trend Line ยังไง

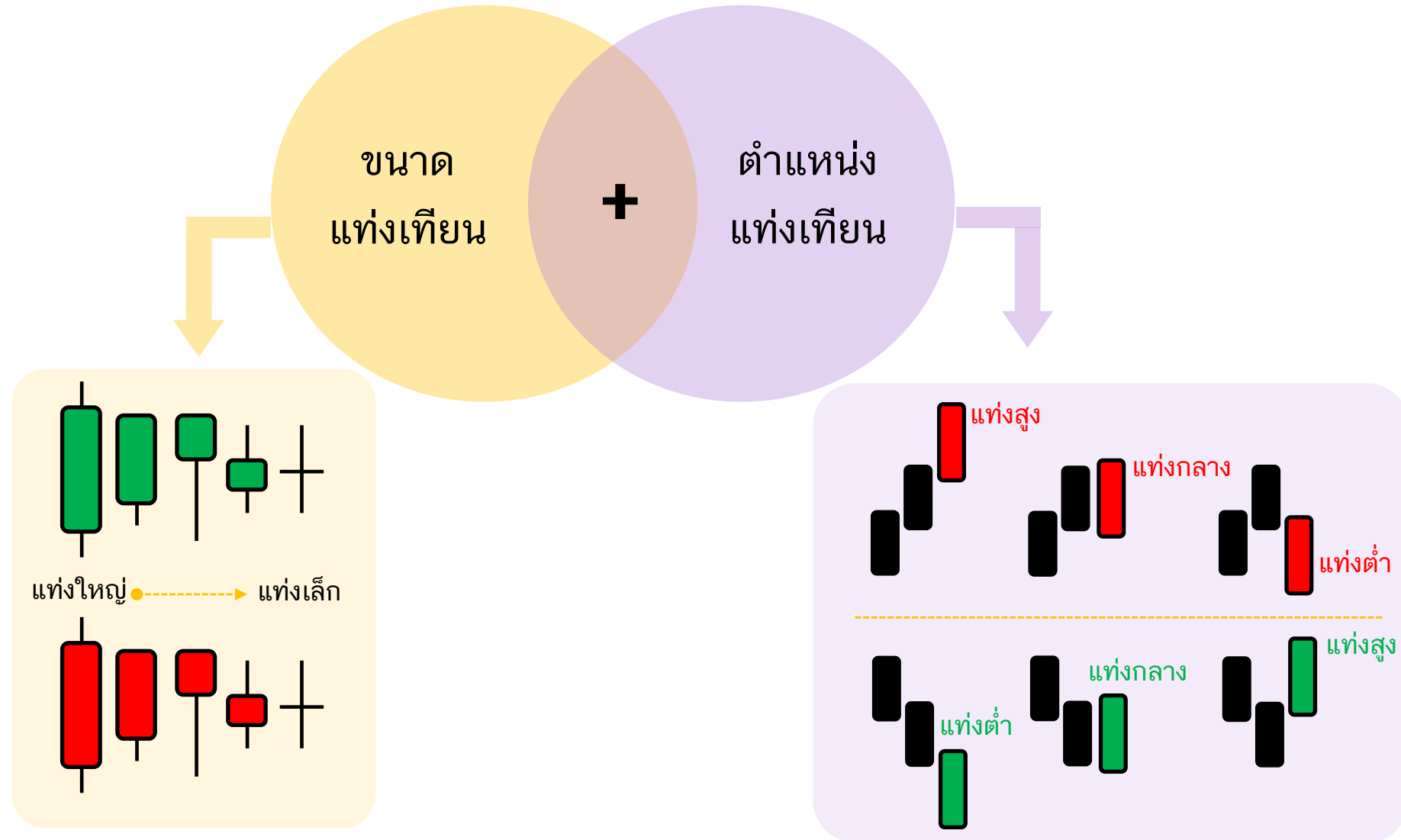
1. Trend is your friend
2. ต้องดู Time Frame ไหน
3. ลาก Trend Line ยังไง
4. แท่งเทียนไหนใช้ยืนยัน
5. Technical ที่ต้องดู
6. เจ้านกรู้ Divergence
7. วิธีตั้ง Target Price
8. ยืนยันเข้าด้วย Fibonacci
9. วิธีวาง Stop loss
10. ตารางรวมมิตร



4

แท่งเทียนไหนใช้ยืนยัน

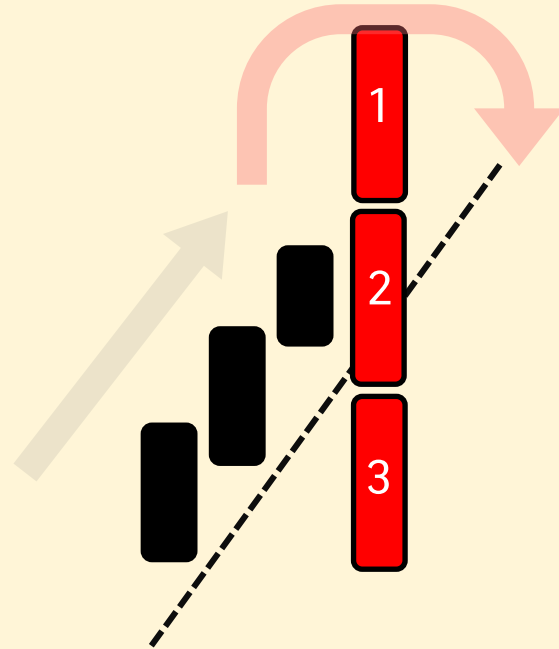
1. Trend is your friend
2. ต้องดู Time Frame ไหน
3. ลาก Trend Line ยังไง
4. แท่งเทียนไหนใช้ยืนยัน
5. Technical ที่ต้องดู
6. เจ้านกรู้ Divergence
7. วิธีตั้ง Target Price
8. ยืนยันเข้าด้วย Fibonacci
9. วิธีวาง Stop loss
10. ตารางรวมมิตร



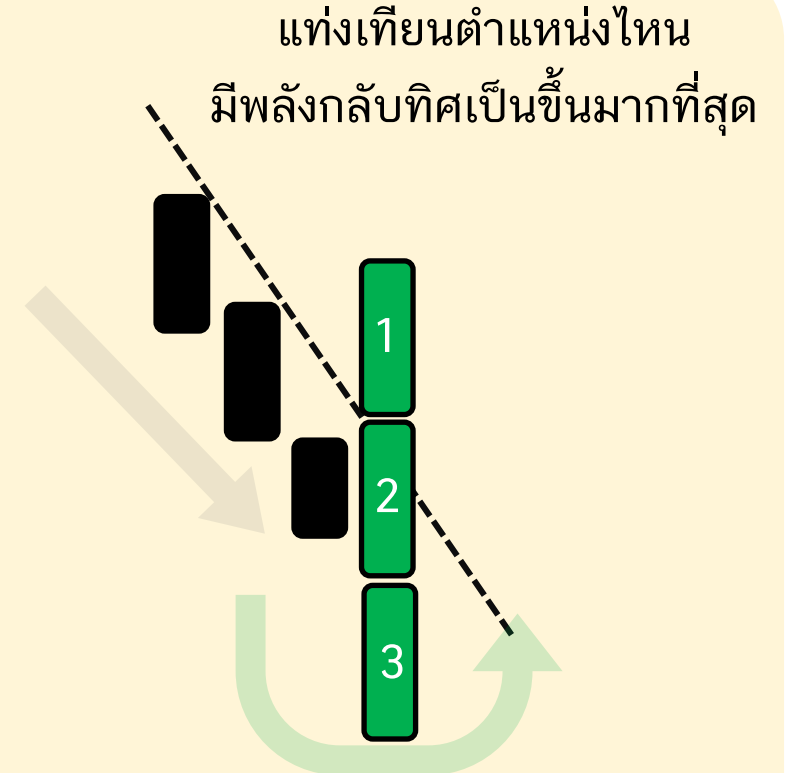
4

แท่งเทียนไหนใช้ยืนยัน

1. Trend is your friend
2. ต้องดู Time Frame ไหน
3. ลาก Trend Line ยังไง
4. แท่งเทียนไหนใช้ยืนยัน
5. Technical ที่ต้องดู
6. เจ้านกรู้ Divergence
7. วิธีตั้ง Target Price
8. ยืนยันเข้าด้วย Fibonacci
9. วิธีวาง Stop loss
10. ตารางรวมมิตร



แท่งเทียนตำแหน่งไหน
มีพลังกลับทิศเป็นขาลงมากที่สุด



แท่งเทียนตำแหน่งไหน
มีพลังกลับทิศเป็นขึ้นมากที่สุด

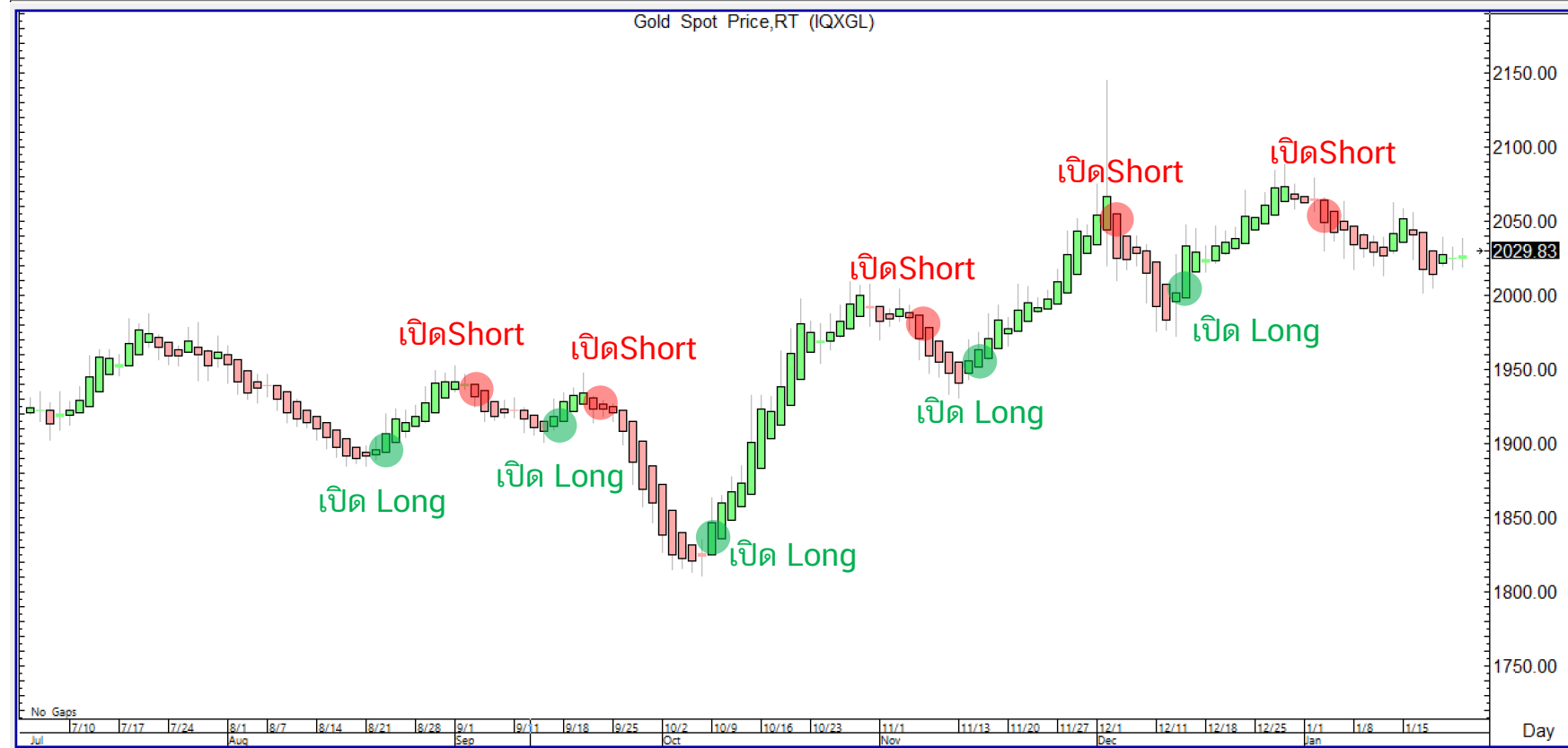
5

Technical ที่ต้องดู

1. Trend is your friend
2. ต้องดู Time Frame ไหน
3. ลาก Trend Line ยังไง
4. แท่งเทียนไหนใช้ยืนยัน
5. Technical ที่ต้องดู
6. เจ้านกัรู้ Divergence
7. วิธีตั้ง Target Price
8. ยืนยันเข้าด้วย Fibonacci
9. วิธีวาง Stop loss
10. ตารางรวมมิตร

เทรตตาม Trend

Hei-kin Ashi



5

Technical ที่ต้องดู

เทรตตาม Trend

EMA 10 , 20 , 50

EMA 13 , 34 , 55 , 89

1. Trend is your friend
2. ต้องดู Time Frame ไหน
3. ลาก Trend Line ยังไง
4. แท่งเทียนไหนใช้ยืนยัน
5. Technical ที่ต้องดู
6. เจ้านกรู้ Divergence
7. วิธีตั้ง Target Price
8. ยืนยันเข้าด้วย Fibonacci
9. วิธีวาง Stop loss
10. ตารางรวมมิตร



5

Technical ที่ต้องดู

1. Trend is your friend
2. ต้องดู Time Frame ไหน
3. ลาก Trend Line ยังไง
4. แท่งเทียนไหนใช้ยืนยัน
5. Technical ที่ต้องดู
6. เจ้านกรู้ Divergence
7. วิธีตั้ง Target Price
8. ยืนยันเข้าด้วย Fibonacci
9. วิธีวาง Stop loss
10. ตารางรวมมิตร

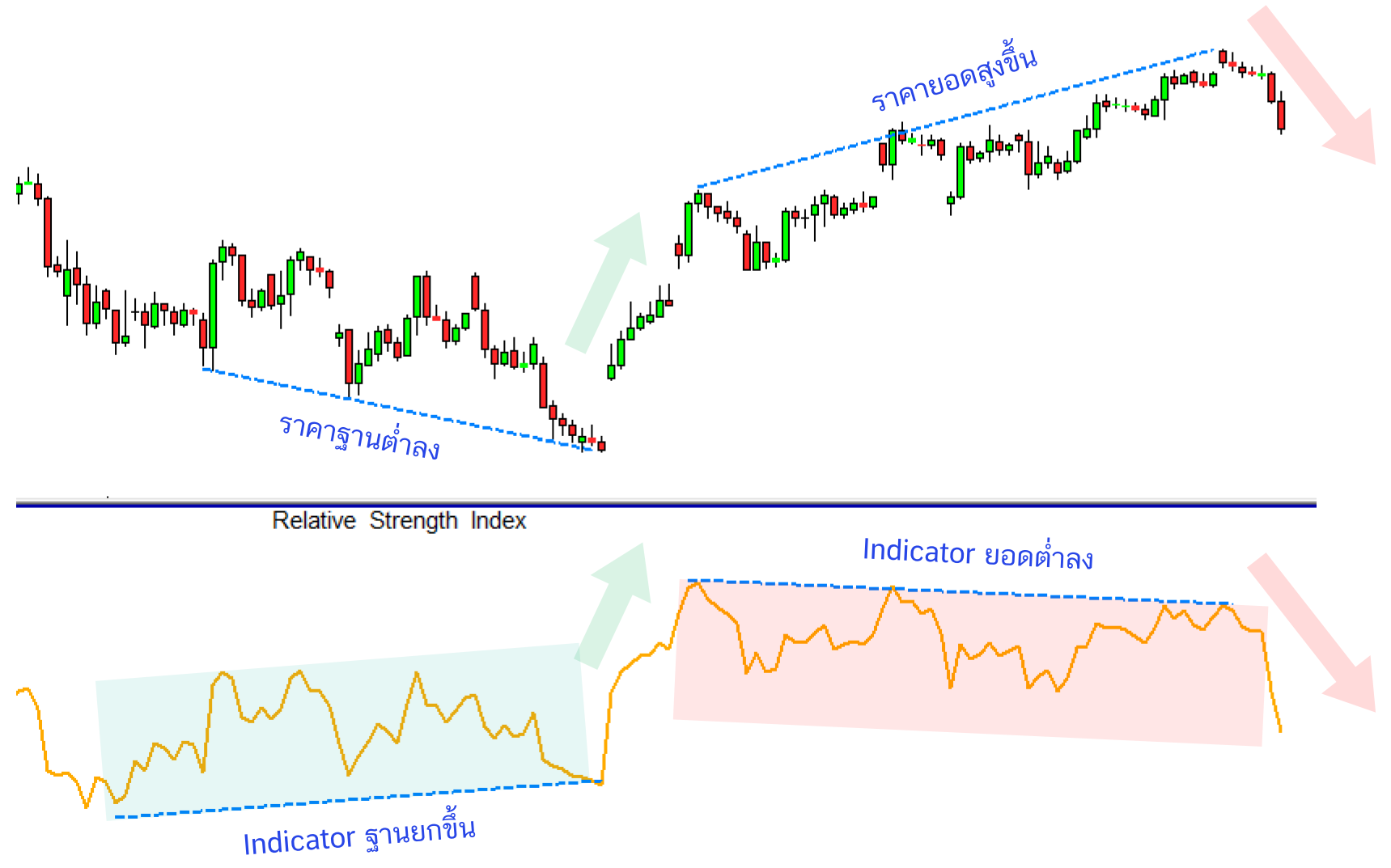
เล่นรอบสั้น หรือเล่นกรอบ Sideway ด้วย Stochastic



6

เจ้านกรู้ Divergence

1. Trend is your friend
2. ต้องดู Time Frame ไหน
3. ลาก Trend Line ยังไง
4. แท่งเทียนไหนใช้ยืนยัน
5. Technical ที่ต้องดู
6. เจ้านกรู้ Divergence
7. วิธีตั้ง Target Price
8. ยืนยันเข้าด้วย Fibonacci
9. วิธีวาง Stop loss
10. ตารางรวมมิตร



7

วิธีตั้ง Target Price

1. Trend is your friend
2. ต้องดู Time Frame ไหน
3. ลาก Trend Line ยังไง
4. แท่งเทียนไหนใช้ยืนยัน
5. Technical ที่ต้องดู
6. เจ้านกรู้ Divergence
7. วิธีตั้ง Target Price
8. ยืนยันเข้าด้วย Fibonacci
9. วิธีวาง Stop loss
10. ตารางรวมมิตร

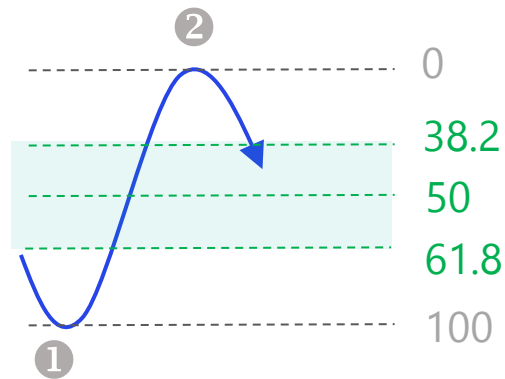


8

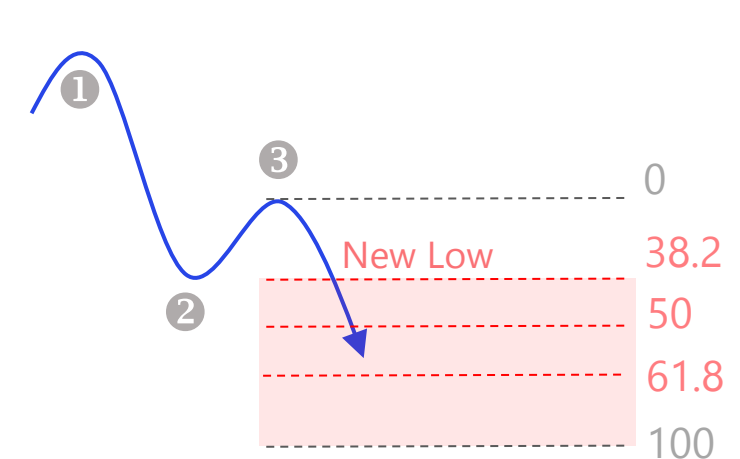
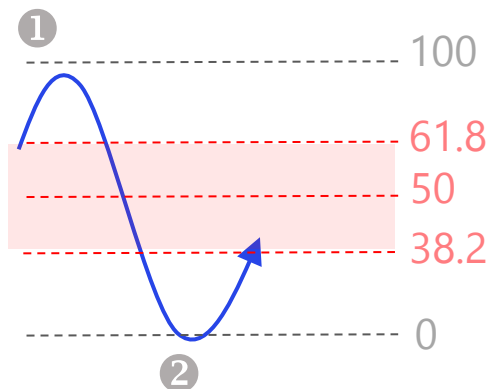
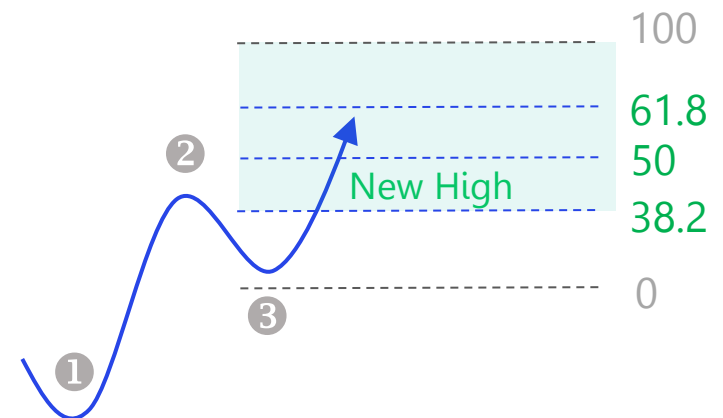
ยืนยันเข้าด้วย Fibonacci

1. Trend is your friend
2. ต้องดู Time Frame ไหน
3. ลาก Trend Line ยังไง
4. แท่งเทียนไหนใช้ยืนยัน
5. Technical ที่ต้องดู
6. เจ้านกรู้ Divergence
7. วิธีตั้ง Target Price
8. ยืนยันเข้าด้วย Fibonacci
9. วิธีวาง Stop loss
10. ตารางรวมมิตร

Fibonacci Retracement



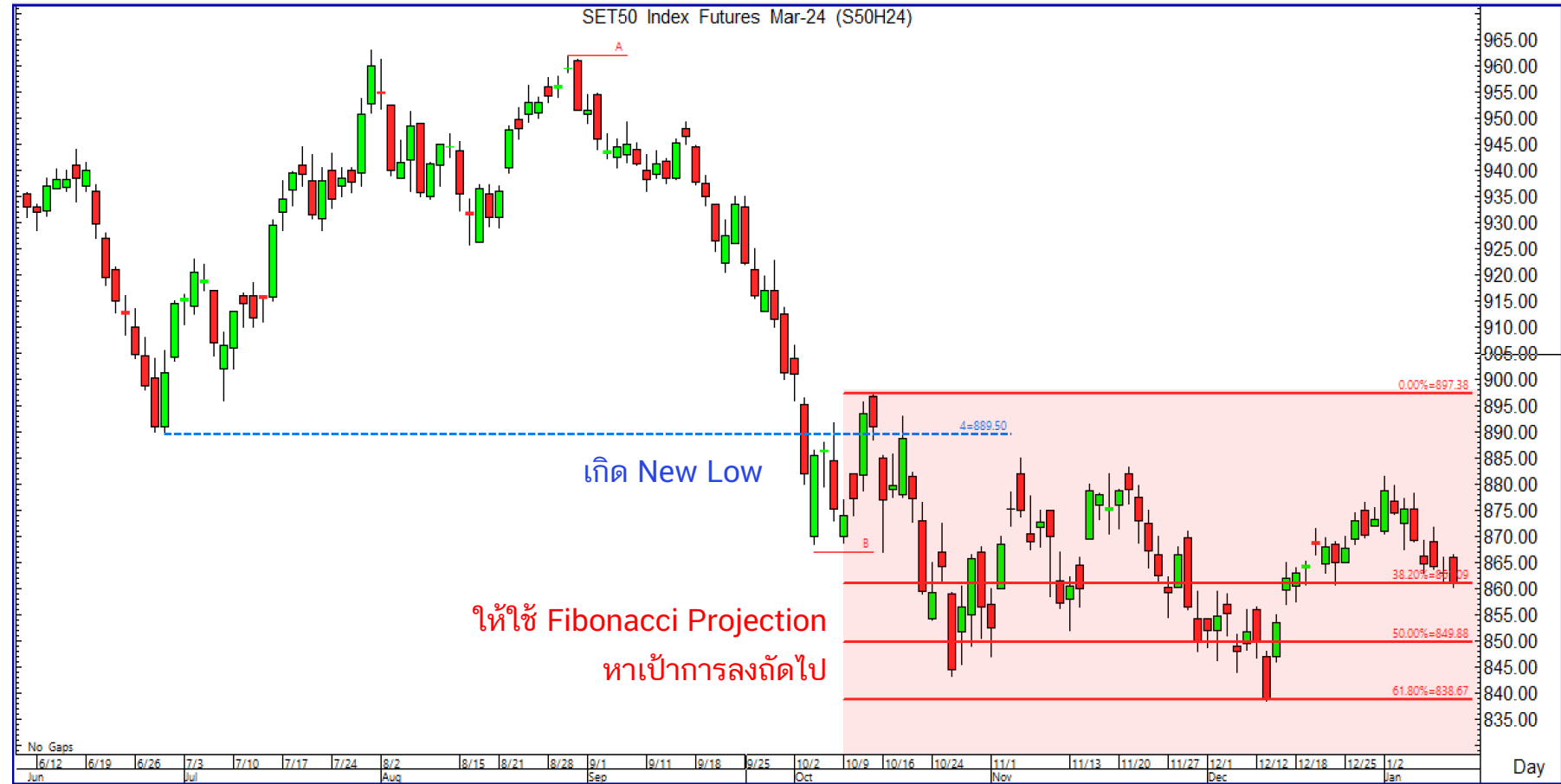
Fibonacci Projection



8

ยืนยันเข้าด้วย Fibonacci

1. Trend is your friend
2. ต้องดู Time Frame ไหน
3. ลาก Trend Line ยังไง
4. แท่งเทียนไหนใช้ยืนยัน
5. Technical ที่ต้องดู
6. เจ้ากรู Divergence
7. วิธีตั้ง Target Price
8. ยืนยันเข้าด้วย Fibonacci
9. วิธีวาง Stop loss
10. ตารางรวมมิตร

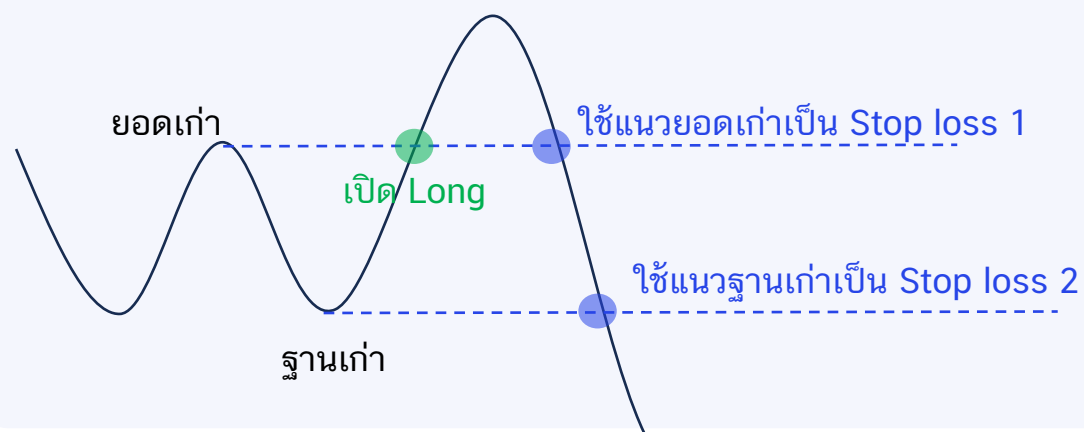


9

วิธีวาง Stop loss

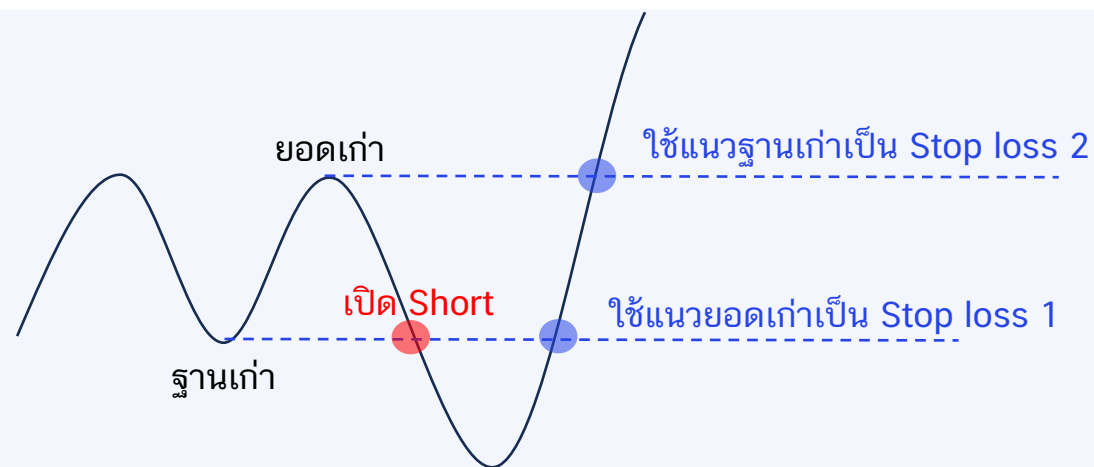
ที่ง่ายและมีประสิทธิภาพสุด คือวางจาก **ยอดเก่า** **ฐานเก่า**

1. Trend is your friend
2. ต้องดู Time Frame ไหน
3. ลาก Trend Line ยังไง
4. แท่งเทียนไหนใช้ยืนยัน
5. Technical ที่ต้องดู
6. เจ้านกรู้ Divergence
7. วิธีตั้ง Target Price
8. ยืนยันเข้าด้วย Fibonacci
9. วิธีวาง Stop loss
10. ตารางรวมมิตร



เปิด Long มองว่าขึ้น
แต่ราคาไหลลง

เปิด Short มองว่าลง
แต่ราคาพุ่งขึ้น



9

วิธีวาง Stop loss

1. Trend is your friend
2. ต้องดู Time Frame ไหน
3. ลาก Trend Line ยังไง
4. แท่งเทียนไหนใช้ยืนยัน
5. Technical ที่ต้องดู
6. เจ้านกรู้ Divergence
7. วิธีตั้ง Target Price
8. ยืนยันเข้าด้วย Fibonacci
9. วิธีวาง Stop loss
10. ตารางรวมมิตร



10

ตารางรวมมิตร

1. Trend is your friend
2. ต้องดู Time Frame ไหน
3. ลาก Trend Line ยังไง
4. แ่งเทียนไหนใช้ยืนยัน
5. Technical ที่ต้องดู
6. เจ้านกัรู้ Divergence
7. วิธีตั้ง Target Price
8. ยืนยันเข้าด้วย Fibonacci
9. วิธีวาง Stop loss
10. ตารางรวมมิตร

	เทรตช่วงไหนดี	Time Frame แนะนำ	Indicator แนะนำ
SET50	รอบสั้น , รอบกลาง	15 Min , 30 Min 60 Min , Day	<ul style="list-style-type: none"> • Trend Line • Hei-kin Ashi (Day) • EMA 50 (15 , 30 Min) • EMA 34 (60 Min) • EMA 13 (Day)
ทอง IQXGL GO	รอบสั้น , รอบกลาง	240 Min , Day	<ul style="list-style-type: none"> • Trend Line ** • Hei-kin Ashi (Day) • EMA 50 , 20 , 10 (Day) • EMA 50 (240 Min) • Slow Stochastic
ค่าเงิน IQXUSTB USD	รอบกลาง ตามแนวโน้ม	120 Min , 240 Min , Day	<ul style="list-style-type: none"> • Trend Line ** • EMA 50 , 20

ติดตามผลงาน

เปิดโลกแห่ง *ความสุข*
ความสุข สนุกอ่าน

บุรุษชั้น
MEB โชน C

29 มี.ค. - 10 เม.ย. 59
เวลา 10.00 - 21.00 น.
ณ ศูนย์การประชุมแห่งชาติสิริกิติ์

สัปดาห์
หนังสือ
แห่งชาติ
44

1 อเล็กซ์ เฟอร์กูสัน นำโค้ช-
2 Trend Line ง่ายจัง
3 ทำร้าน ทำรวย
4 50
5 เทคนิค ยิงเป้า เทลลิ่งกับ โชนโลก LIESPOTTING

10 อันดับขายดี BEST SELLER

meb

Easy Best Seller

Trend Line ง่ายจัง

ลูกศิษย์รักทำใจ
คืองานที่ใช่และกำลัง
เติบโตบนเทรนด์โลกนี้

ไอซ์ อุทัยวรรณ

Trend Line ง่ายจัง
อุทัยวรรณ ชื่นชม / Nation Books
การเงินการลงทุน
6 Rating

รวมรอบ 15 ปี

STOCK Review
by BUSINESS LINE & LIFE ปีที่ 15 December 2023
The Magazine for Business Life with Happiness

หุ้น ESG

EXCLUSIVE TALK BANPU
อนาคตหุ้น BANPU

จุดเปลี่ยน IVL
จากจุดสูงสุดสู่สามัญ

เจาะลึก เสนวุด กรู๊ป
อาณาจักรเหรียญบิง มูลค่ามากกว่า 5 หมื่นล้านบาท

ดูกราฟ กับไอซ์

ทำไม ทองถึงเป็นสินทรัพย์ที่นักลงทุนต้องมี ?

ราคาของทองคำ (ราคาทองคำแท่ง) ตั้งแต่ปี 1995 - ปัจจุบัน (17 ตุลาคม 23)

ราคาของทองคำแท่ง (ราคาทองคำแท่ง) ตั้งแต่ปี 1995 - ปัจจุบัน (17 ตุลาคม 23)

ราคาของทองคำแท่ง (ราคาทองคำแท่ง) ตั้งแต่ปี 1995 - ปัจจุบัน (17 ตุลาคม 23)

ราคาของทองคำแท่ง (ราคาทองคำแท่ง) ตั้งแต่ปี 1995 - ปัจจุบัน (17 ตุลาคม 23)

5 กับ 2 เจ้าแม่

5

กับ 2 เจ้าแม่

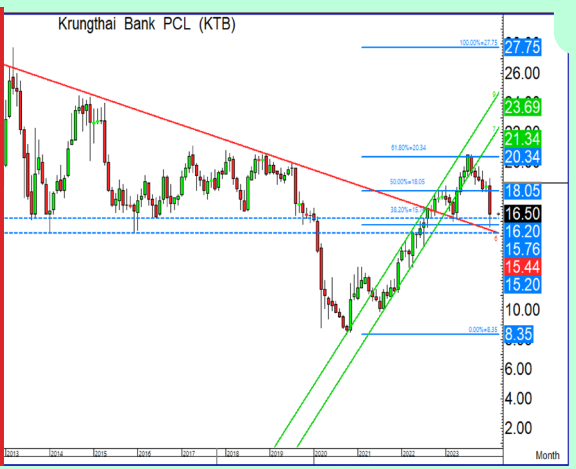
สารจากเจ้าแม่

ไอซ์ อุทัยวรรณ

ครูโก๋ กณิษฐา

หนังสือเล่มนี้ จัดทำเพื่อเป็นคู่มือช่วยการลงทุนในตลาดหุ้นไทย เป็นตัวอย่างแบบ wave ผ่าน case study 50 ตัว ซึ่งจะนำทฤษฎีของเอลเลียต Elliott wave ได้ดียิ่งขึ้น และนำไปวางกลยุทธ์เทรดได้อย่างเหมาะสมตาม Wave ที่เกิดขึ้น

อย่างไรหนังสือเล่มนี้ จะช่วยให้นักลงทุนมือใหม่เทรดในตลาดได้อย่างมีประสิทธิภาพมากยิ่งขึ้น



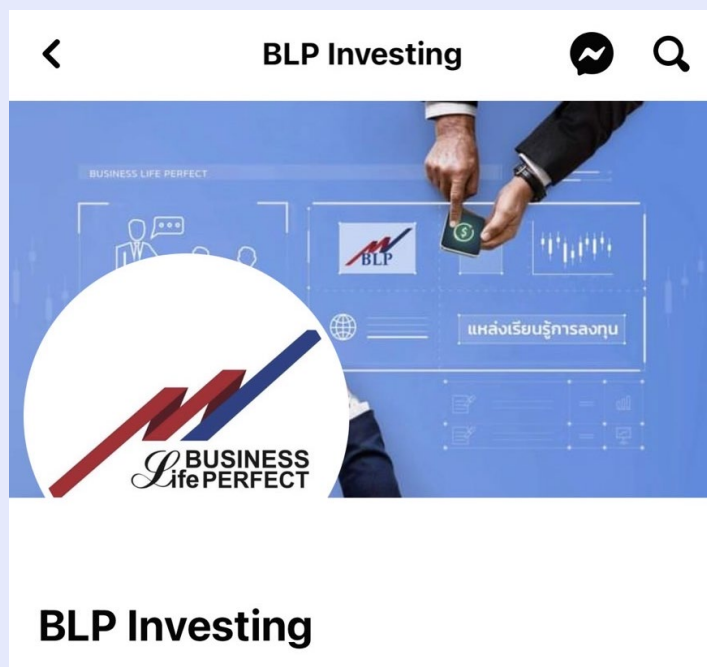
Trend Line หุ้นทุกตัวใน SET 50
ลองลากตาม ดูเทรนด์เทรดได้ยาวๆ 2 ปี !

จาก 550 บาท
เหลือเพียง 330 บาท
(รวมส่งแล้ว)

ติดต่อทีมงานได้ที่ไลน์
@blimi

ติดตามกันได้ทั้ง

Facebook



TikTok

